Gestione della domanda - Flusso Autorizzazione all'Esercizio

Richiesta integrazioni

Si fa login accedendo con l'utente Regione (cliccando su Accedi come altro operatore e selezionando lo specifico username).

Nella schermata dei procedimenti, si seleziona la domanda di interesse, in particolare la domanda contrassegnata da Numero Procedimento 9/2022:

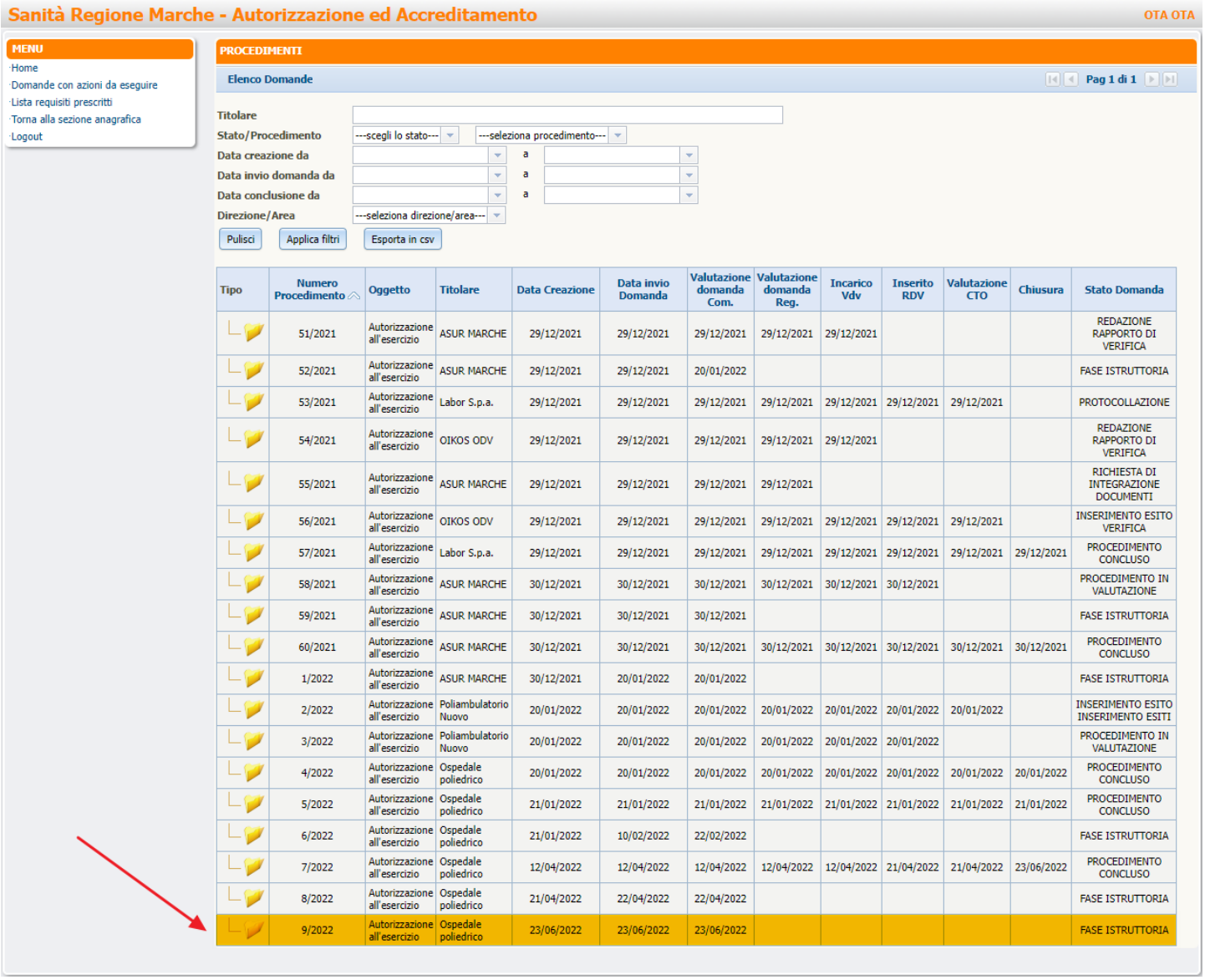

Tipo	Numero Procedimento	Oggetto	Titolare	Data Creazione	Data invio Domanda	Valutazione domanda Com.	Valutazione domanda Reg.	Incarico Vdv	Inserito RDV	Valutazione CTO	Chiusura	Stato Domanda
	51/2021	Autorizzazione all'esercizio	ASUR MARCHE	29/12/2021	29/12/2021	29/12/2021	29/12/2021	29/12/2021				REDAZIONE RAPPORTO DI VERIFICA
	52/2021	Autorizzazione all'esercizio	ASUR MARCHE	29/12/2021	29/12/2021	20/01/2022						FASE ISTRUTTORIA
	53/2021	Autorizzazione all'esercizio	Labor S.p.a.	29/12/2021	29/12/2021	29/12/2021	29/12/2021	29/12/2021	29/12/2021	29/12/2021		PROTOCOLLAZIONE
	54/2021	Autorizzazione all'esercizio	OIKOS ODV	29/12/2021	29/12/2021	29/12/2021	29/12/2021	29/12/2021				REDAZIONE RAPPORTO DI VERIFICA
	55/2021	Autorizzazione all'esercizio	ASUR MARCHE	29/12/2021	29/12/2021	29/12/2021	29/12/2021					RICHIESTA DI INTEGRAZIONE DOCUMENTI
	56/2021	Autorizzazione all'esercizio	OIKOS ODV	29/12/2021	29/12/2021	29/12/2021	29/12/2021	29/12/2021	29/12/2021	29/12/2021		INSERIMENTO ESITO VERIFICA
	57/2021	Autorizzazione all'esercizio	Labor S.p.a.	29/12/2021	29/12/2021	29/12/2021	29/12/2021	29/12/2021	29/12/2021	29/12/2021	29/12/2021	PROCEDIMENTO CONCLUSO
	58/2021	Autorizzazione all'esercizio	ASUR MARCHE	30/12/2021	30/12/2021	30/12/2021	30/12/2021	30/12/2021	30/12/2021			PROCEDIMENTO IN VALUTAZIONE
	59/2021	Autorizzazione all'esercizio	ASUR MARCHE	30/12/2021	30/12/2021	30/12/2021						FASE ISTRUTTORIA
	60/2021	Autorizzazione all'esercizio	ASUR MARCHE	30/12/2021	30/12/2021	30/12/2021	30/12/2021	30/12/2021	30/12/2021	30/12/2021	30/12/2021	PROCEDIMENTO CONCLUSO
	1/2022	Autorizzazione all'esercizio	ASUR MARCHE	30/12/2021	20/01/2022	20/01/2022						FASE ISTRUTTORIA
	2/2022	Autorizzazione all'esercizio	Poliambulatorio Nuovo	20/01/2022	20/01/2022	20/01/2022	20/01/2022	20/01/2022	20/01/2022	20/01/2022		INSERIMENTO ESITO INSERIMENTO ESITI
	3/2022	Autorizzazione all'esercizio	Poliambulatorio Nuovo	20/01/2022	20/01/2022	20/01/2022	20/01/2022	20/01/2022	20/01/2022			PROCEDIMENTO IN VALUTAZIONE
	4/2022	Autorizzazione all'esercizio	Ospedale poliedrico	20/01/2022	20/01/2022	20/01/2022	20/01/2022	20/01/2022	20/01/2022	20/01/2022	20/01/2022	PROCEDIMENTO CONCLUSO
	5/2022	Autorizzazione all'esercizio	Ospedale poliedrico	21/01/2022	21/01/2022	21/01/2022	21/01/2022	21/01/2022	21/01/2022	21/01/2022	21/01/2022	PROCEDIMENTO CONCLUSO
	6/2022	Autorizzazione all'esercizio	Ospedale poliedrico	21/01/2022	10/02/2022	22/02/2022						FASE ISTRUTTORIA
	7/2022	Autorizzazione all'esercizio	Ospedale poliedrico	12/04/2022	12/04/2022	12/04/2022	12/04/2022	12/04/2022	21/04/2022	21/04/2022	23/06/2022	PROCEDIMENTO CONCLUSO
	8/2022	Autorizzazione all'esercizio	Ospedale poliedrico	21/04/2022	22/04/2022	22/04/2022						FASE ISTRUTTORIA
	9/2022	Autorizzazione all'esercizio	Ospedale poliedrico	23/06/2022	23/06/2022	23/06/2022						FASE ISTRUTTORIA

Nella sezione `Procedimento: AUT-ESER` è presente il flusso di avvio della domanda e nella parte denominata `Azioni da eseguire` c'è il pulsante `Prendi in carico`:

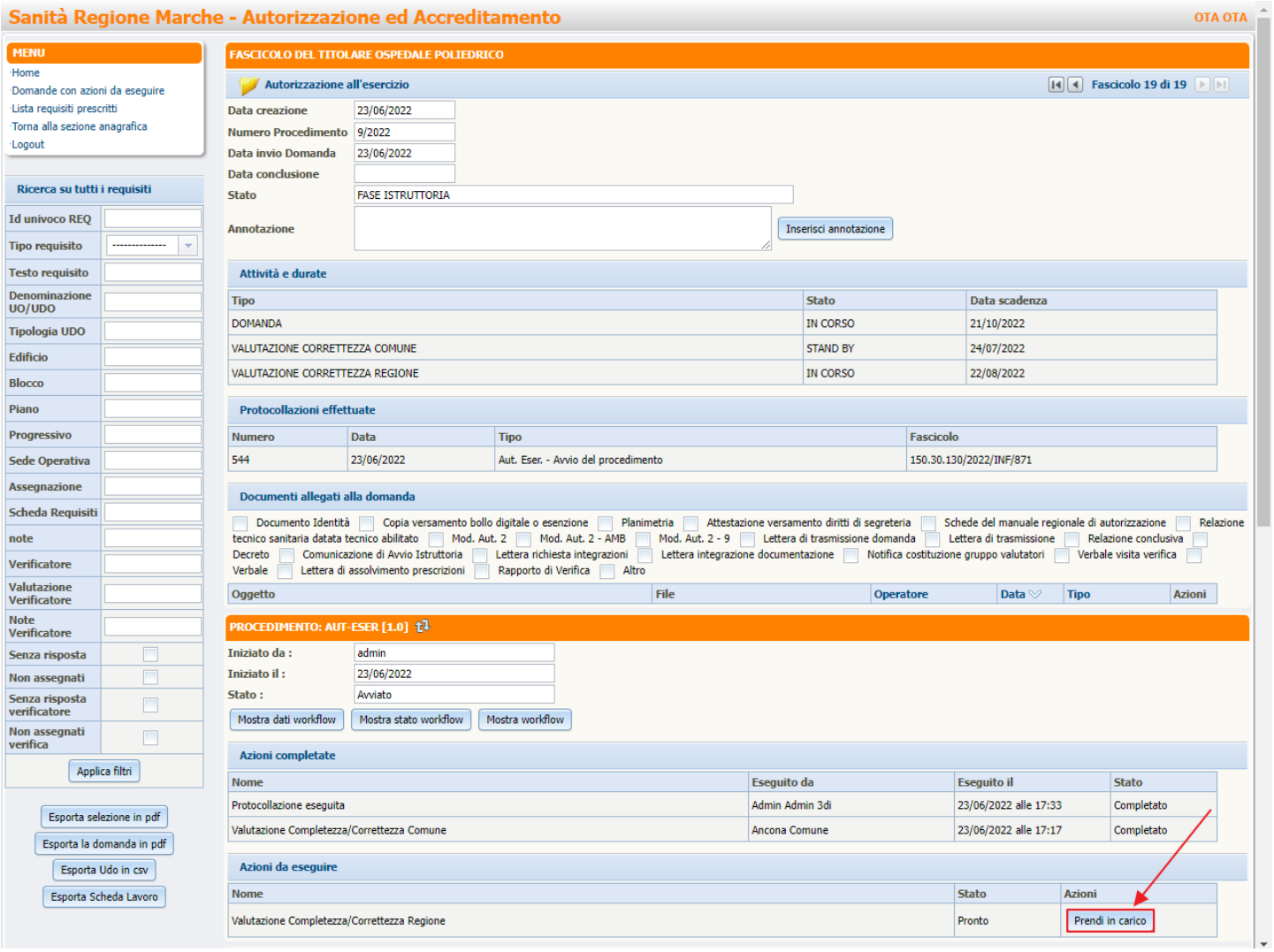

Cliccando sul pulsante `Prendi in carico` e su `Esegui`, viene aperta la pagina `Esecuzione Attività` che consente di inserire le risposte direttamente all'interno del flusso:

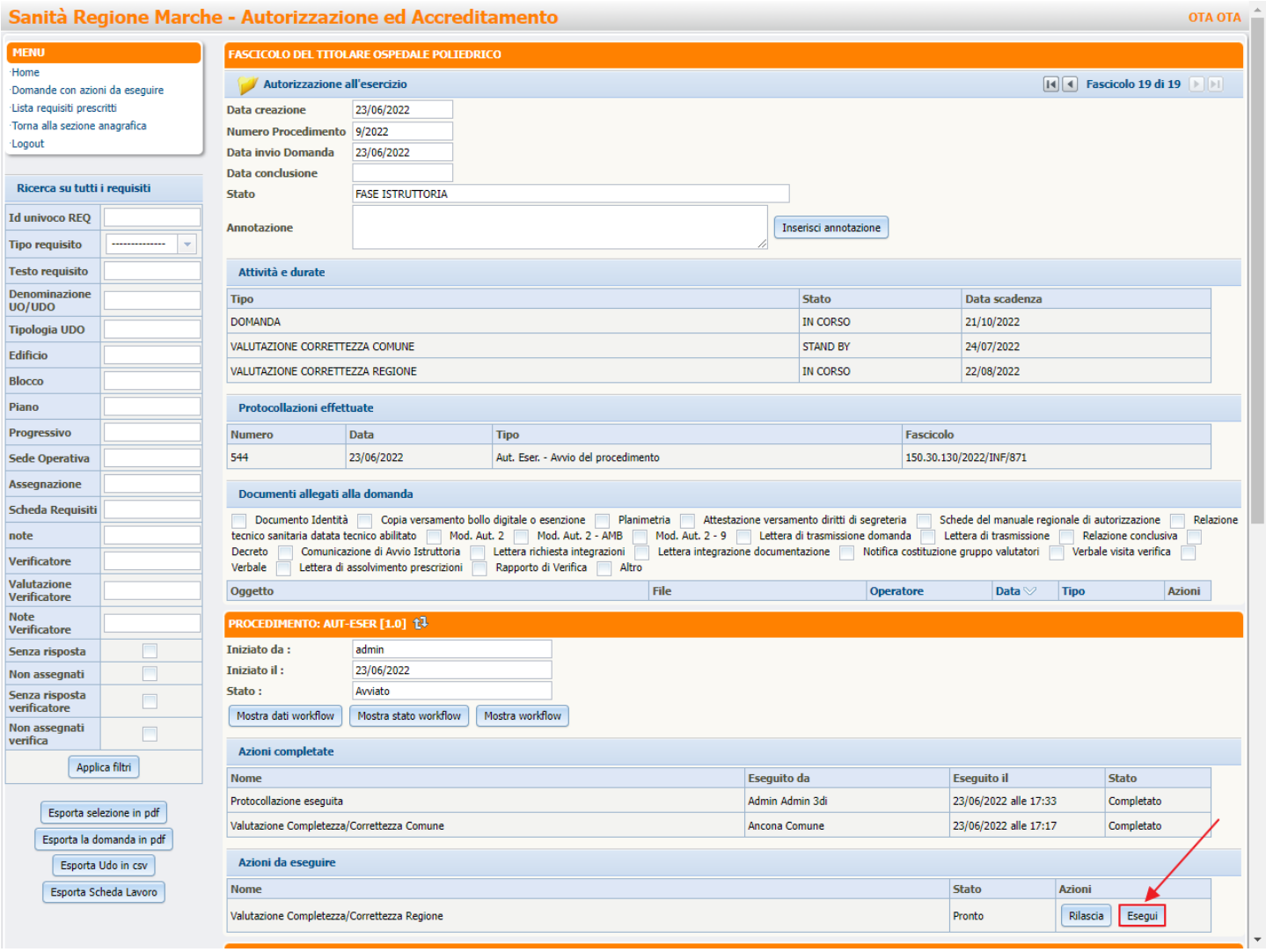

Tramite il menu a tendina selezioniamo `Incompleto` nella prima voce della domanda denominata `Documentazione allegata` e selezioniamo `Presente` per tutte le altre.

Mettendo `Incompleto` accade che si rimanda la domanda in integrazione.

Si fa click su `Salva`:

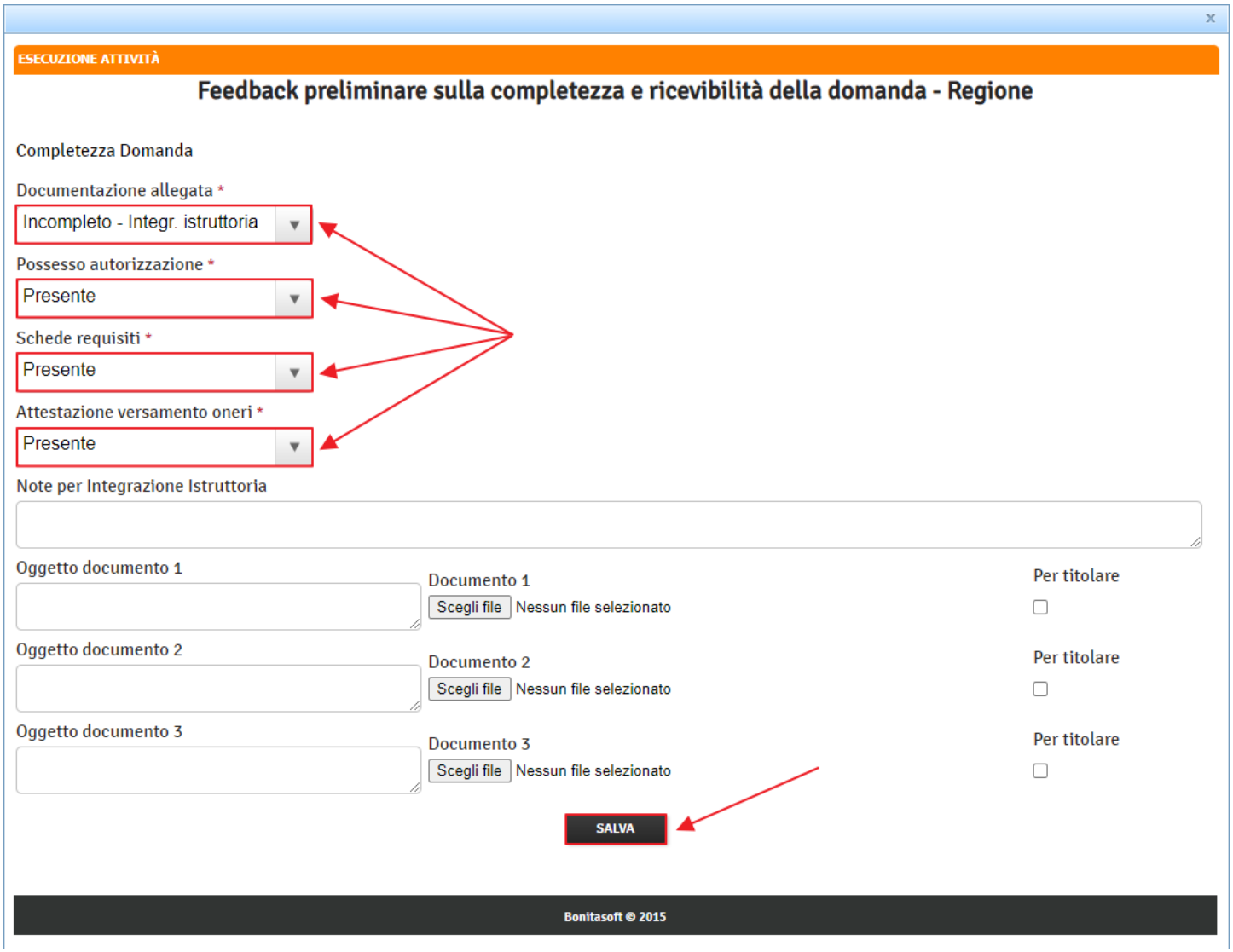

Ora nella sezione `Protocollazioni da effettuare`, nella colonna `Azioni`, facciamo click sul pulsante `Allega Lettera richiesta integrazioni` e alleghiamo il documento:

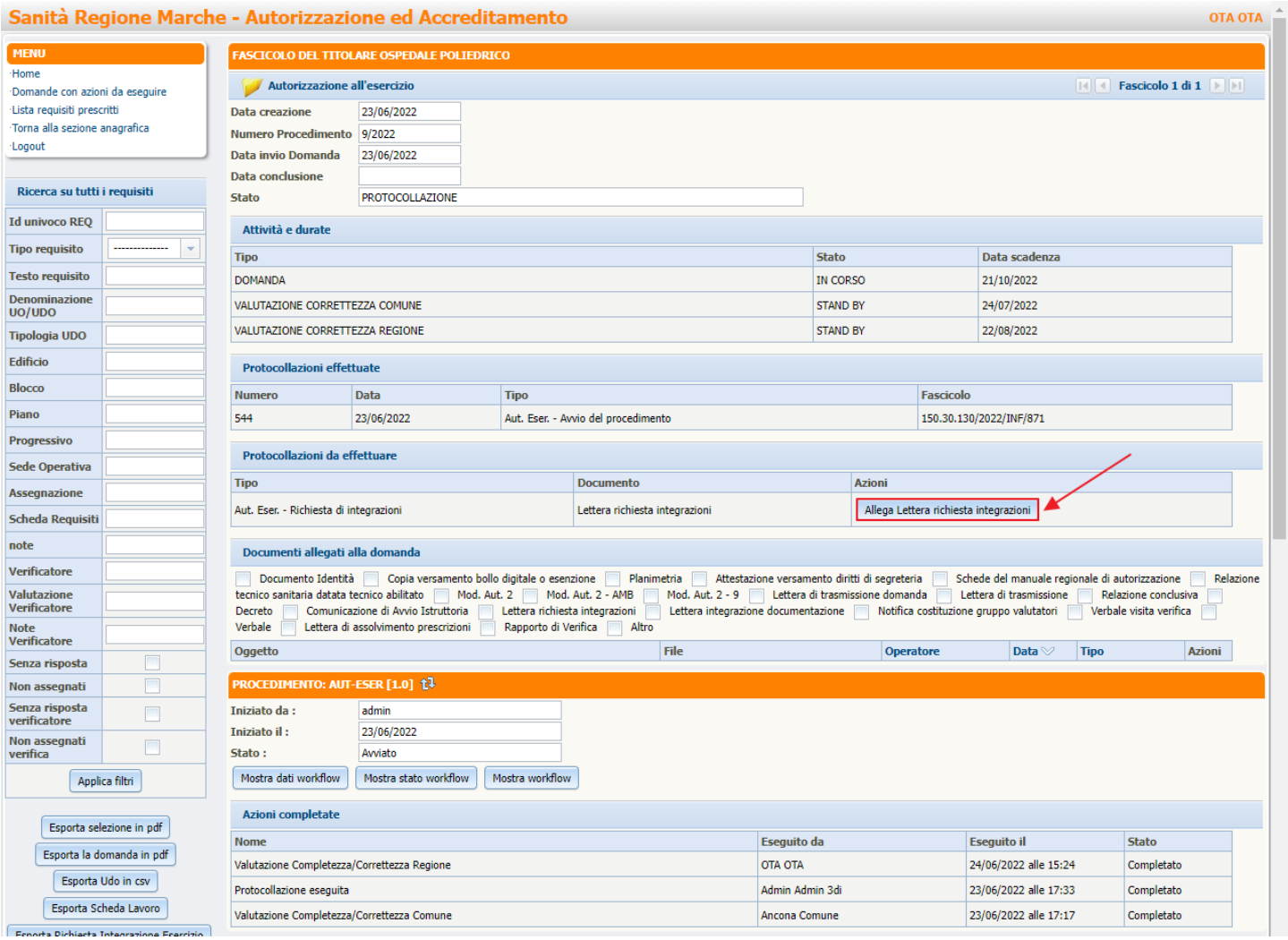

A questo punto sempre nella sezione `Protocollazioni da effettuare`, nella colonna `Azioni`, facciamo click sul pulsante `Protocolla Lettera richiesta integrazioni`:

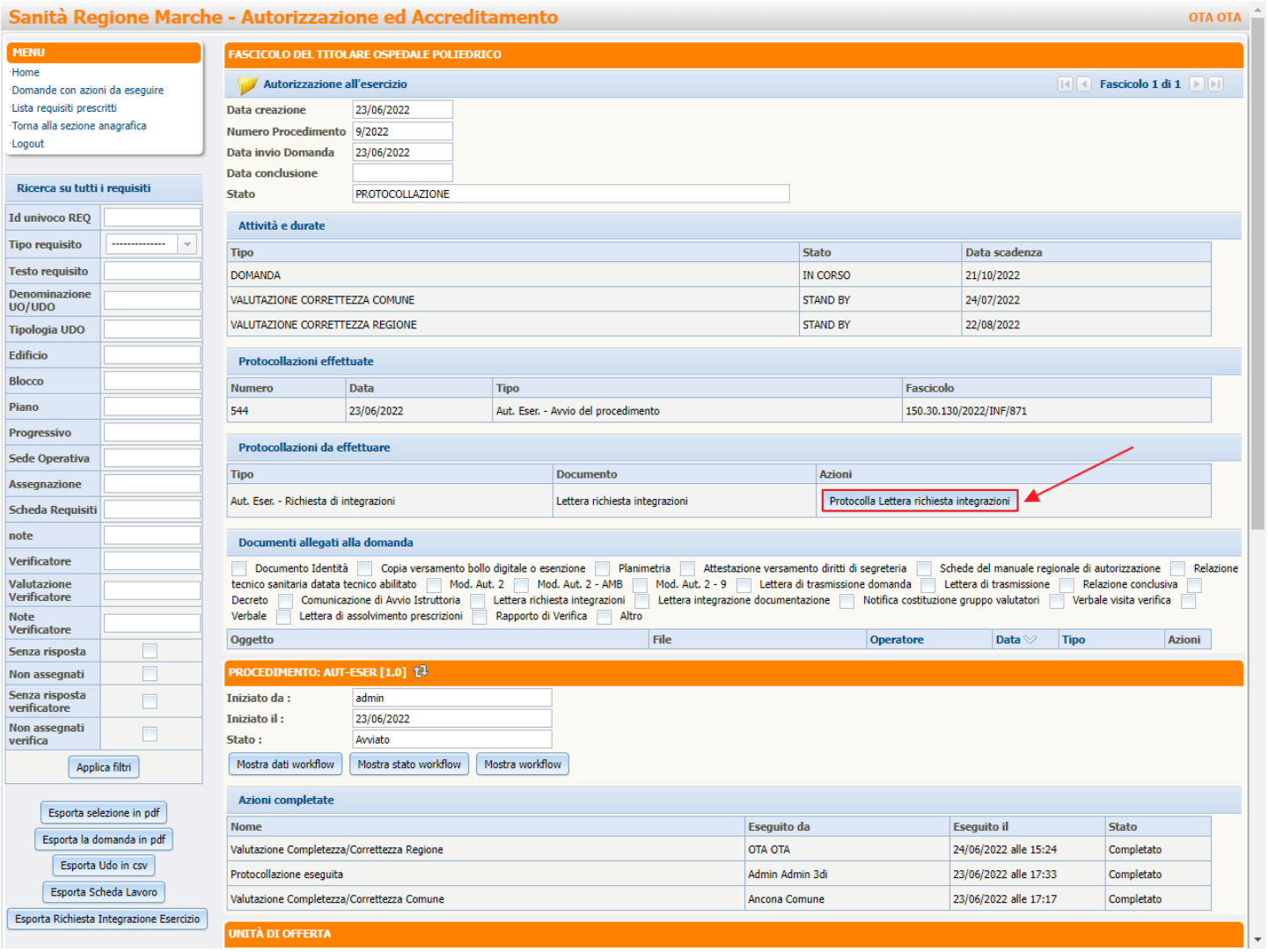

Abbiamo dunque il nostro secondo documento protocollato:

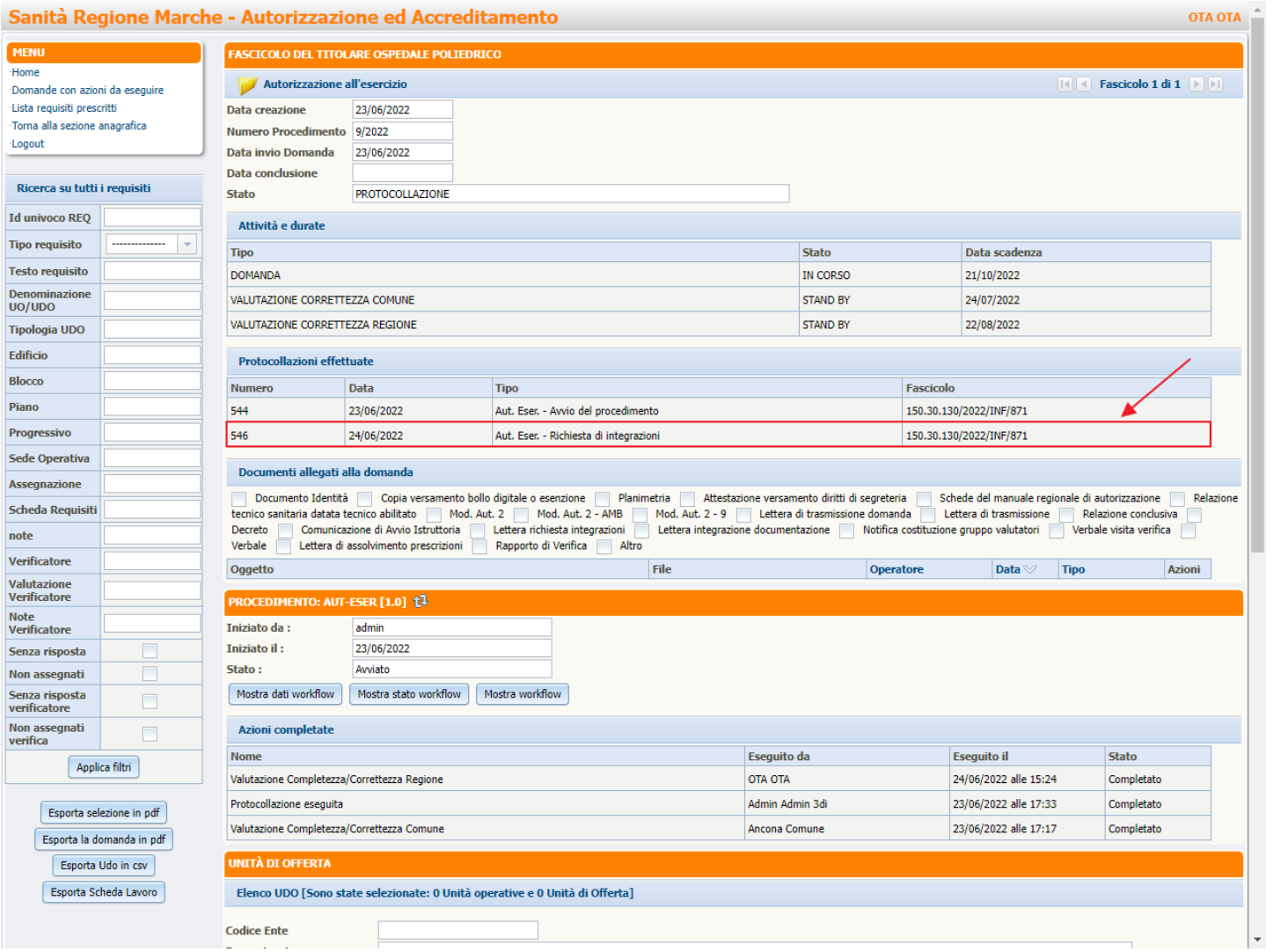

Il documento è stato inviato in integrazione.

Allegato e protocollazione lettera integrazione documentazione (Integrazione istruttoria)

Nella schermata dei procedimenti, si seleziona la domanda di interesse, in particolare la domanda contrassegnata da Numero Procedimento 9/2022 che ora ha come stato della domanda `Fase istruttoria`:

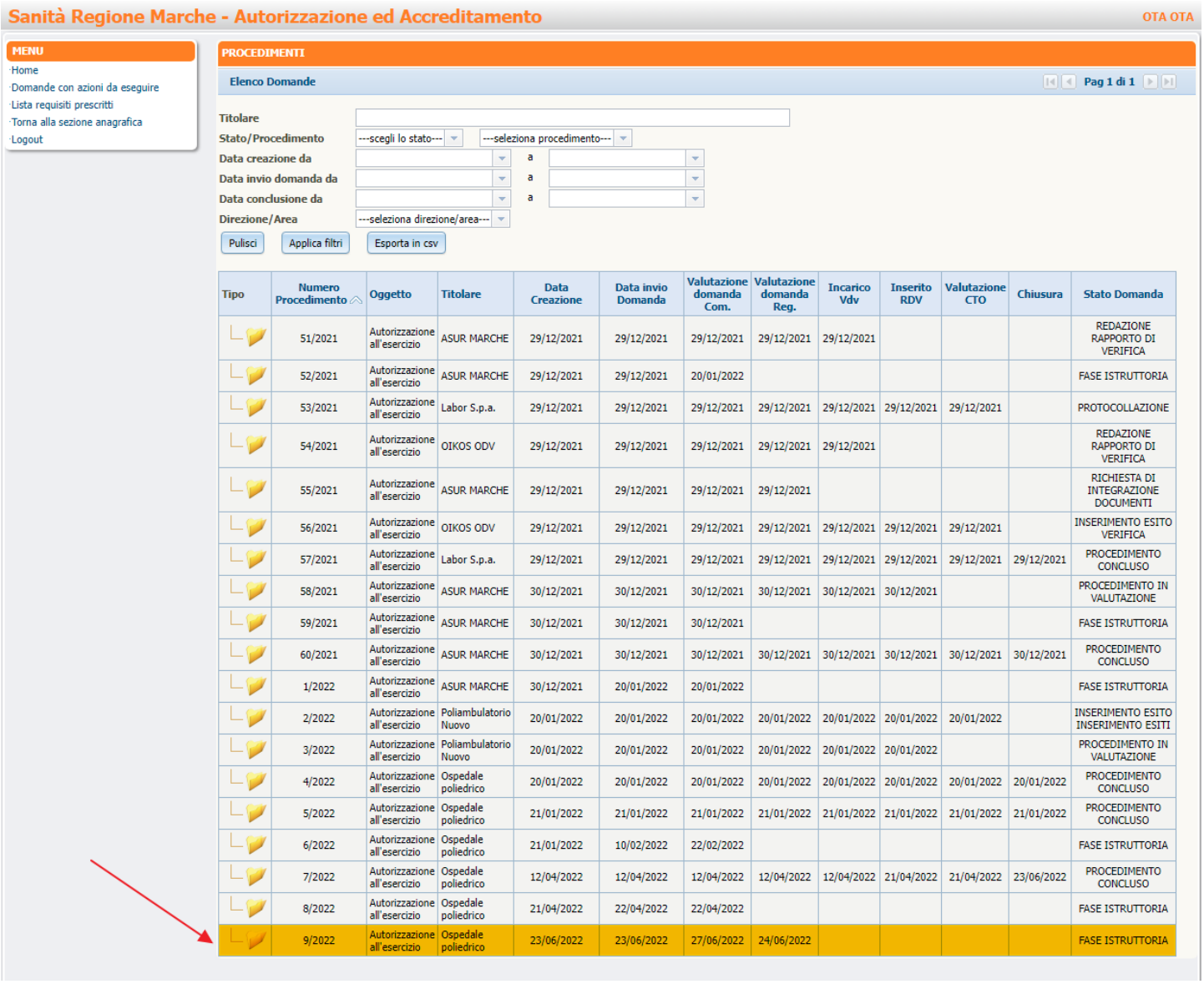

Tipo	Numero Procedimento	Oggetto	Titolare	Data Creazione	Data invio Domanda	Valutazione domanda Com.	Valutazione domanda Reg.	Incarico Vdv	Inserito RDV	Valutazione CTO	Chiusura	Stato Domanda
	51/2021	Autorizzazione all'esercizio	ASUR MARCHE	29/12/2021	29/12/2021	29/12/2021	29/12/2021	29/12/2021				REDAZIONE RAPPORTO DI VERIFICA
	52/2021	Autorizzazione all'esercizio	ASUR MARCHE	29/12/2021	29/12/2021	20/01/2022						FASE ISTRUTTORIA
	53/2021	Autorizzazione all'esercizio	Labor S.p.a.	29/12/2021	29/12/2021	29/12/2021	29/12/2021	29/12/2021	29/12/2021	29/12/2021		PROTOCOLLAZIONE
	54/2021	Autorizzazione all'esercizio	OIKOS ODV	29/12/2021	29/12/2021	29/12/2021	29/12/2021	29/12/2021				REDAZIONE RAPPORTO DI VERIFICA
	55/2021	Autorizzazione all'esercizio	ASUR MARCHE	29/12/2021	29/12/2021	29/12/2021	29/12/2021					RICHIESTA DI INTEGRAZIONE DOCUMENTI
	56/2021	Autorizzazione all'esercizio	OIKOS ODV	29/12/2021	29/12/2021	29/12/2021	29/12/2021	29/12/2021	29/12/2021	29/12/2021		INSERIMENTO ESITO VERIFICA
	57/2021	Autorizzazione all'esercizio	Labor S.p.a.	29/12/2021	29/12/2021	29/12/2021	29/12/2021	29/12/2021	29/12/2021	29/12/2021	29/12/2021	PROCEDIMENTO CONCLUSO
	58/2021	Autorizzazione all'esercizio	ASUR MARCHE	30/12/2021	30/12/2021	30/12/2021	30/12/2021	30/12/2021	30/12/2021			PROCEDIMENTO IN VALUTAZIONE
	59/2021	Autorizzazione all'esercizio	ASUR MARCHE	30/12/2021	30/12/2021	30/12/2021						FASE ISTRUTTORIA
	60/2021	Autorizzazione all'esercizio	ASUR MARCHE	30/12/2021	30/12/2021	30/12/2021	30/12/2021	30/12/2021	30/12/2021	30/12/2021	30/12/2021	PROCEDIMENTO CONCLUSO
	1/2022	Autorizzazione all'esercizio	ASUR MARCHE	30/12/2021	20/01/2022	20/01/2022						FASE ISTRUTTORIA
	2/2022	Autorizzazione all'esercizio	Poliambulatorio Nuovo	20/01/2022	20/01/2022	20/01/2022	20/01/2022	20/01/2022	20/01/2022	20/01/2022		INSERIMENTO ESITO INSERIMENTO ESITI
	3/2022	Autorizzazione all'esercizio	Poliambulatorio Nuovo	20/01/2022	20/01/2022	20/01/2022	20/01/2022	20/01/2022	20/01/2022			PROCEDIMENTO IN VALUTAZIONE
	4/2022	Autorizzazione all'esercizio	Ospedale poliedrico	20/01/2022	20/01/2022	20/01/2022	20/01/2022	20/01/2022	20/01/2022	20/01/2022	20/01/2022	PROCEDIMENTO CONCLUSO
	5/2022	Autorizzazione all'esercizio	Ospedale poliedrico	21/01/2022	21/01/2022	21/01/2022	21/01/2022	21/01/2022	21/01/2022	21/01/2022	21/01/2022	PROCEDIMENTO CONCLUSO
	6/2022	Autorizzazione all'esercizio	Ospedale poliedrico	21/01/2022	10/02/2022	22/02/2022						FASE ISTRUTTORIA
	7/2022	Autorizzazione all'esercizio	Ospedale poliedrico	12/04/2022	12/04/2022	12/04/2022	12/04/2022	12/04/2022	21/04/2022	21/04/2022	23/06/2022	PROCEDIMENTO CONCLUSO
	8/2022	Autorizzazione all'esercizio	Ospedale poliedrico	21/04/2022	22/04/2022	22/04/2022						FASE ISTRUTTORIA
	9/2022	Autorizzazione all'esercizio	Ospedale poliedrico	23/06/2022	23/06/2022	27/06/2022	24/06/2022					FASE ISTRUTTORIA

Verifichiamo che la `Valutazione Completezza/Correttezza` della Regione sia completa e nella sezione `Azioni da eseguire`, facciamo click sul pulsante `Prendi in carico`:

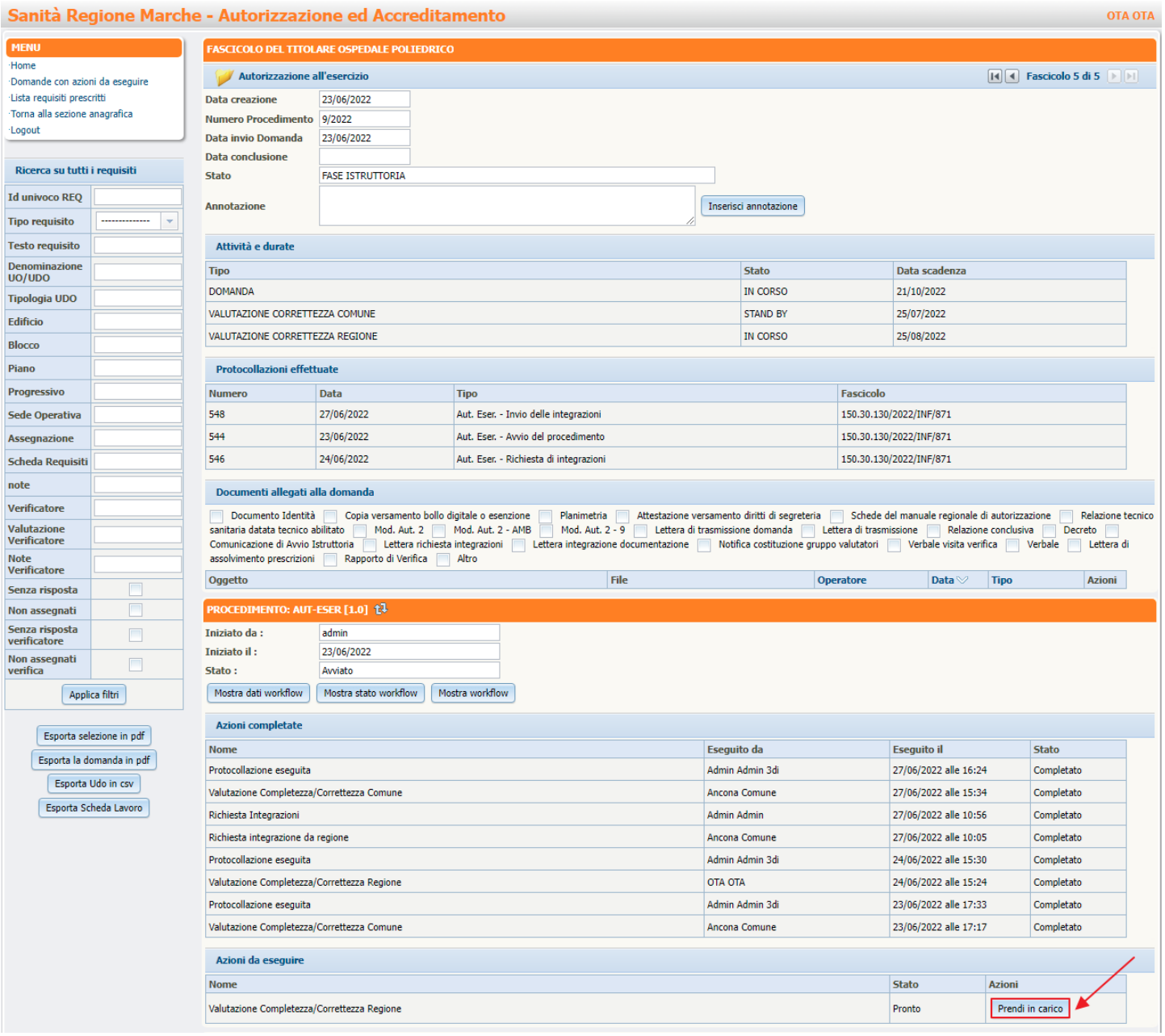

e poi su Esegui:

Sanità Regione Marche - Autorizzazione ed Accreditamento

OTA OTA

MENU
- Home
- Domande con azioni da eseguire
- Lista requisiti prescritti
- Torna alla sezione anagrafica
- Logout

Ricerca su tutti i requisiti

Id univoco REQ	
Tipo requisito	----------
Testo requisito	
Denominazione UO/UDO	
Tipologia UDO	
Edificio	
Blocco	
Piano	
Progressivo	
Sede Operativa	
Assegnazione	
Scheda Requisiti	
note	
Verificatore	
Valutazione Verificatore	
Note Verificatore	
Senza risposta	☐
Non assegnati	☐
Senza risposta verificatore	☐
Non assegnati verifica	☐

Applica filtri

Esporta selezione in pdf

Esporta la domanda in pdf

Esporta Udo in csv

Esporta Scheda Lavoro

FASCICOLO DEL TITOLARE OSPEDALE POLIEDRICO

Autorizzazione all'esercizio — Fascicolo 5 di 5

Data creazione	23/06/2022
Numero Procedimento	9/2022
Data invio Domanda	23/06/2022
Data conclusione	
Stato	FASE ISTRUTTORIA
Annotazione	Inserisci annotazione

Attività e durate

Tipo	Stato	Data scadenza
DOMANDA	IN CORSO	21/10/2022
VALUTAZIONE CORRETTEZZA COMUNE	STAND BY	25/07/2022
VALUTAZIONE CORRETTEZZA REGIONE	IN CORSO	25/08/2022

Protocollazioni effettuate

Numero	Data	Tipo	Fascicolo
548	27/06/2022	Aut. Eser. - Invio delle integrazioni	150.30.130/2022/INF/871
544	23/06/2022	Aut. Eser. - Avvio del procedimento	150.30.130/2022/INF/871
546	24/06/2022	Aut. Eser. - Richiesta di integrazioni	150.30.130/2022/INF/871

Documenti allegati alla domanda

☐ Documento Identità ☐ Copia versamento bollo digitale o esenzione ☐ Planimetria ☐ Attestazione versamento diritti di segreteria ☐ Schede del manuale regionale di autorizzazione ☐ Relazione tecnico sanitaria datata tecnico abilitato ☐ Mod. Aut. 2 ☐ Mod. Aut. 2 - AMB ☐ Mod. Aut. 2 - 9 ☐ Lettera di trasmissione domanda ☐ Lettera di trasmissione ☐ Relazione conclusiva ☐ Decreto ☐ Comunicazione di Avvio Istruttoria ☐ Lettera richiesta integrazioni ☐ Lettera integrazione documentazione ☐ Notifica costituzione gruppo valutatori ☐ Verbale visita verifica ☐ Verbale ☐ Lettera di assolvimento prescrizioni ☐ Rapporto di Verifica ☐ Altro

Oggetto	File	Operatore	Data	Tipo	Azioni

PROCEDIMENTO: AUT-ESER [1.0]

Iniziato da :	admin
Iniziato il :	23/06/2022
Stato :	Avviato

Mostra dati workflow | Mostra stato workflow | Mostra workflow

Azioni completate

Nome	Eseguito da	Eseguito il	Stato
Protocollazione eseguita	Admin Admin 3di	27/06/2022 alle 16:24	Completato
Valutazione Completezza/Correttezza Comune	Ancona Comune	27/06/2022 alle 15:34	Completato
Richiesta Integrazioni	Admin Admin	27/06/2022 alle 10:56	Completato
Richiesta integrazione da regione	Ancona Comune	27/06/2022 alle 10:05	Completato
Protocollazione eseguita	Admin Admin 3di	24/06/2022 alle 15:30	Completato
Valutazione Completezza/Correttezza Regione	OTA OTA	24/06/2022 alle 15:24	Completato
Protocollazione eseguita	Admin Admin 3di	23/06/2022 alle 17:33	Completato
Valutazione Completezza/Correttezza Comune	Ancona Comune	23/06/2022 alle 17:17	Completato

Azioni da eseguire

Nome	Stato	Azioni
Valutazione Completezza/Correttezza Regione	Pronto	Rilascia / Esegui

Viene aperta la pagina `Esecuzione Attività` in cui selezioniamo Presente nella tendina della `Documentazione allegata` e selezioniamo `Incompleto - Integr. Istruttoria` nella tendina `Schede requisiti`, in quanto esse non sono complete.

Facciamo click sul pulsante `Salva`:

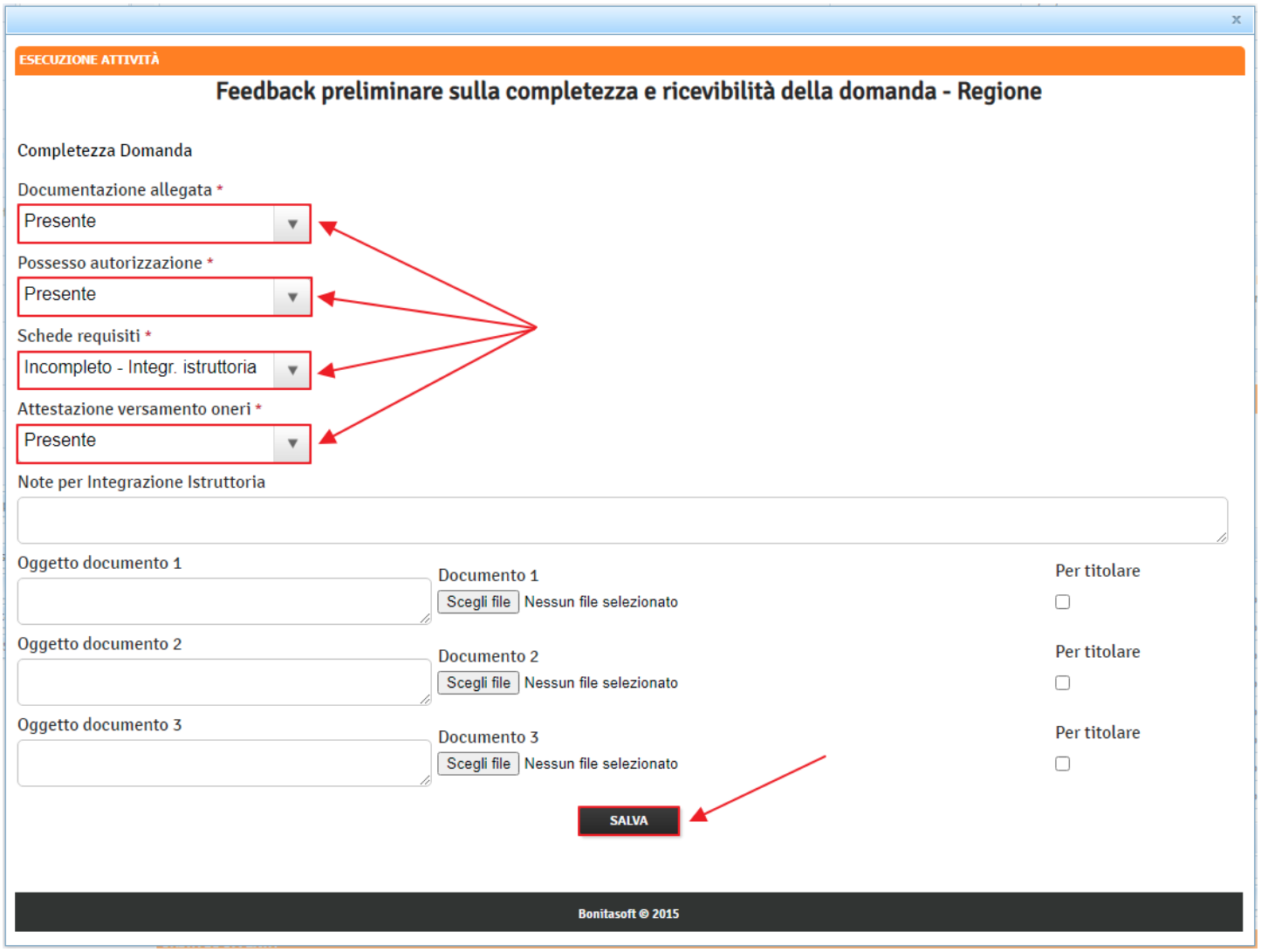

Nella sezione `Protocollazioni da effettuare`, facciamo click sul pulsante `Allega Lettera integrazione documentazione` e alleghiamo il documento al cui interno è indicato quali sono i requisiti che non hanno una risposta soddisfacente:

Sanità Regione Marche - Autorizzazione ed Accreditamento

OTA OTA

MENU
- Home
- Domande con azioni da eseguire
- Lista requisiti prescritti
- Torna alla sezione anagrafica
- Logout

Ricerca su tutti i requisiti

Id univoco REQ	
Tipo requisito	----------
Testo requisito	
Denominazione UO/UDO	
Tipologia UDO	
Edificio	
Blocco	
Piano	
Progressivo	
Sede Operativa	
Assegnazione	
Scheda Requisiti	
note	
Verificatore	
Valutazione Verificatore	
Note Verificatore	
Senza risposta	☐
Non assegnati	☐
Senza risposta verificatore	☐
Non assegnati verifica	☐

Applica filtri

Esporta selezione in pdf

Esporta la domanda in pdf

Esporta Udo in csv

Esporta Scheda Lavoro

Esporta Richiesta Integrazione Esercizio

FASCICOLO DEL TITOLARE OSPEDALE POLIEDRICO

Autorizzazione all'esercizio — Fascicolo 1 di 1

Data creazione	23/06/2022
Numero Procedimento	9/2022
Data invio Domanda	23/06/2022
Data conclusione	
Stato	PROTOCOLLAZIONE

Attività e durate

Tipo	Stato	Data scadenza
DOMANDA	IN CORSO	21/10/2022
VALUTAZIONE CORRETTEZZA COMUNE	STAND BY	25/07/2022
VALUTAZIONE CORRETTEZZA REGIONE	STAND BY	25/08/2022

Protocollazioni effettuate

Numero	Data	Tipo	Fascicolo
548	27/06/2022	Aut. Eser. - Invio delle integrazioni	150.30.130/2022/INF/871
544	23/06/2022	Aut. Eser. - Avvio del procedimento	150.30.130/2022/INF/871
546	24/06/2022	Aut. Eser. - Richiesta di integrazioni	150.30.130/2022/INF/871

Protocollazioni da effettuare

Tipo	Documento	Azioni
Aut. Eser. - Richiesta di integrazioni	Lettera richiesta integrazioni	Allega Lettera richiesta integrazioni

Documenti allegati alla domanda

☐ Documento Identità ☐ Copia versamento bollo digitale o esenzione ☐ Planimetria ☐ Attestazione versamento diritti di segreteria ☐ Schede del manuale regionale di autorizzazione ☐ Relazione tecnico sanitaria datata tecnico abilitato ☐ Mod. Aut. 2 ☐ Mod. Aut. 2 - AMB ☐ Mod. Aut. 2 - 9 ☐ Lettera di trasmissione domanda ☐ Lettera di trasmissione ☐ Relazione conclusiva ☐ Decreto ☐ Comunicazione di Avvio Istruttoria ☐ Lettera richiesta integrazioni ☐ Lettera integrazione documentazione ☐ Notifica costituzione gruppo valutatori ☐ Verbale visita verifica ☐ Verbale ☐ Lettera di assolvimento prescrizioni ☐ Rapporto di Verifica ☐ Altro

Oggetto	File	Operatore	Data	Tipo	Azioni

PROCEDIMENTO: AUT-ESER [1.0]

Iniziato da :	admin
Iniziato il :	23/06/2022
Stato :	Avviato

Mostra dati workflow | Mostra stato workflow | Mostra workflow

Azioni completate

Nome	Eseguito da	Eseguito il	Stato
Valutazione Completezza/Correttezza Regione	OTA OTA	28/06/2022 alle 09:47	Completato
Protocollazione eseguita	Admin Admin 3di	27/06/2022 alle 16:24	Completato

A questo punto facciamo click sul pulsante `Protocolla Lettera Richiesta Integrazioni`:

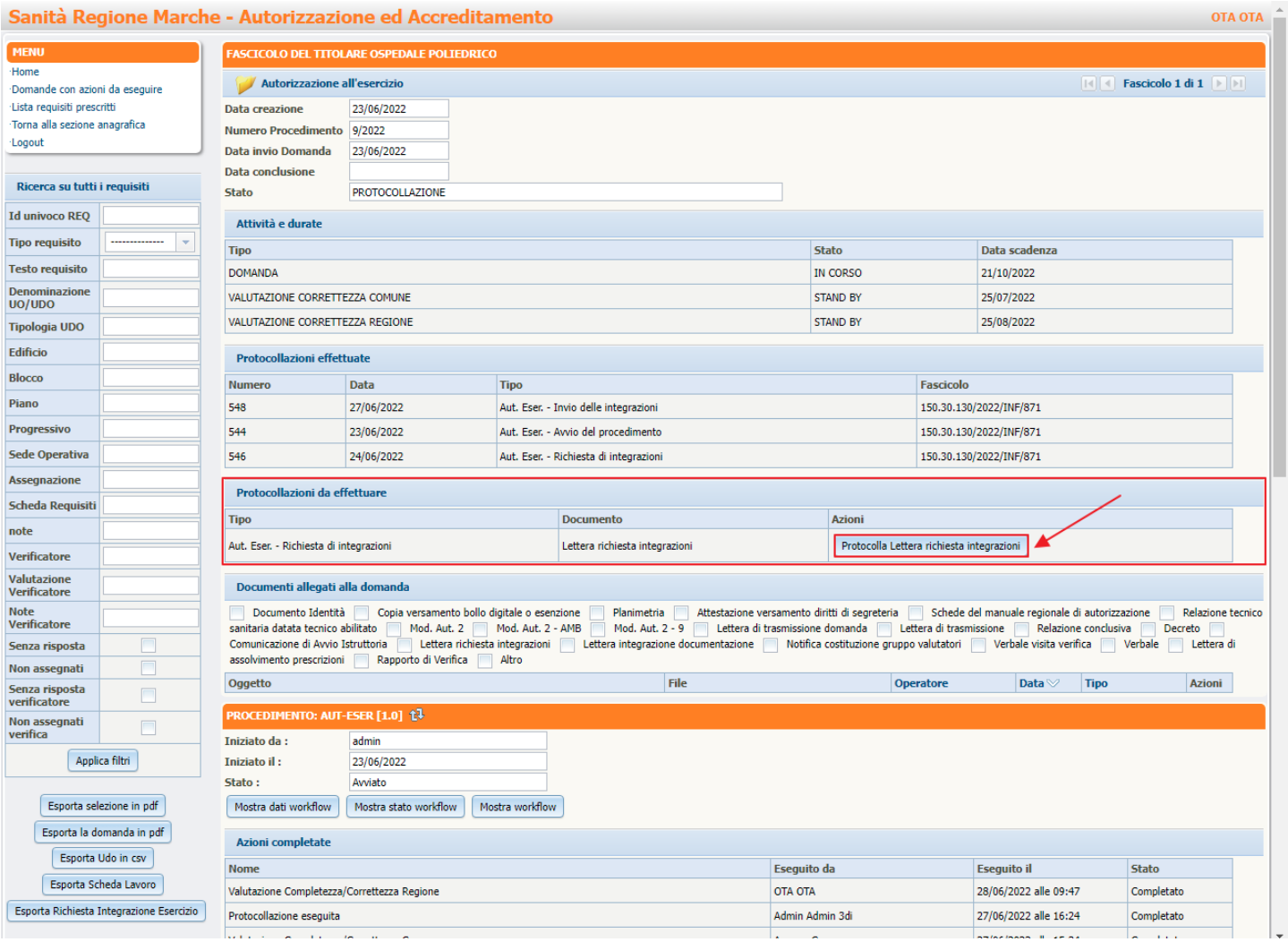

Verifica requisiti generali

Nella schermata dei procedimenti, si seleziona la domanda di interesse, in particolare la domanda contrassegnata da Numero Procedimento 9/2022 che ora ha come stato della domanda `Fase istruttoria`:

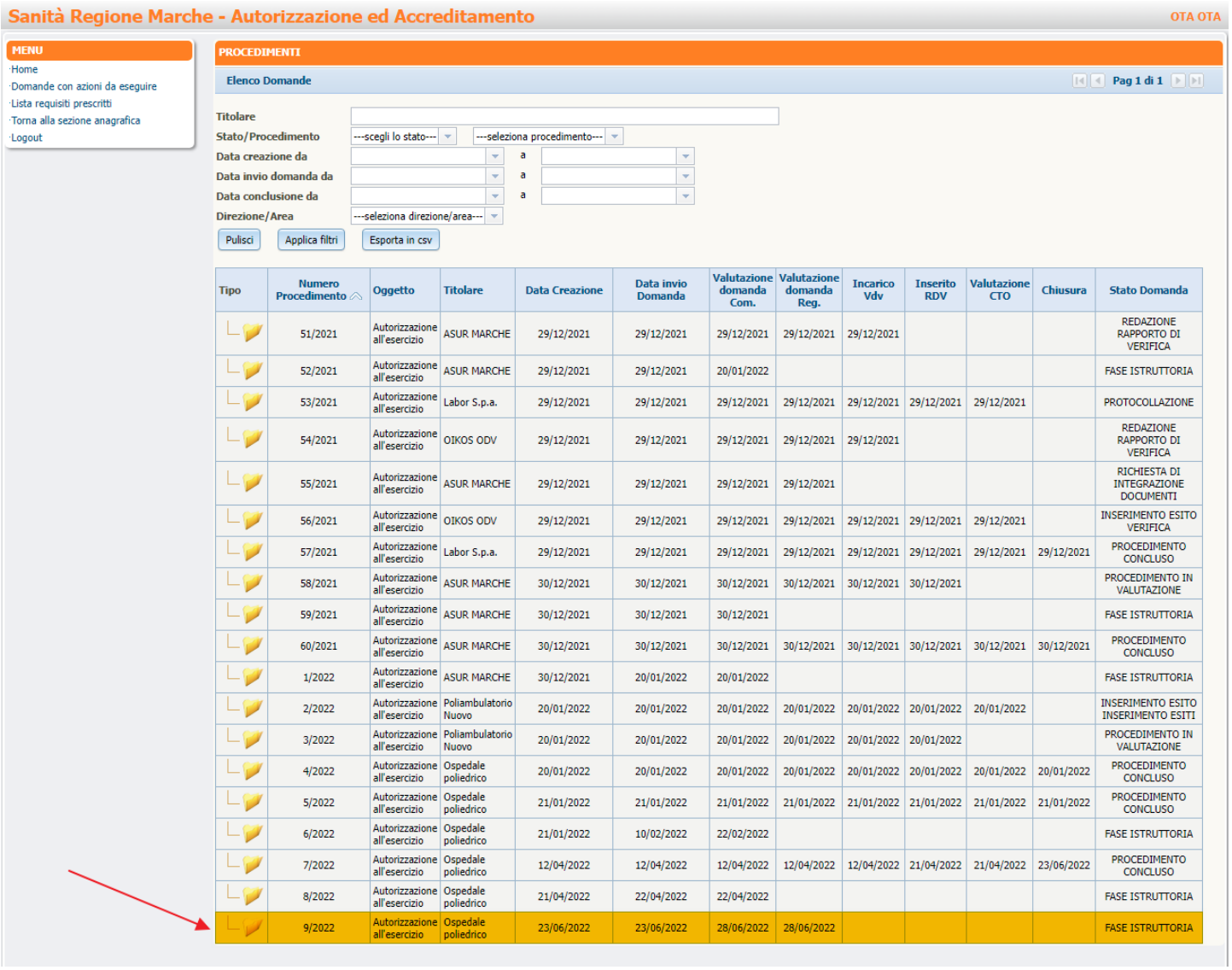

Tipo	Numero Procedimento	Oggetto	Titolare	Data Creazione	Data invio Domanda	Valutazione domanda Com.	Valutazione domanda Reg.	Incarico Vdv	Inserito RDV	Valutazione CTO	Chiusura	Stato Domanda
	51/2021	Autorizzazione all'esercizio	ASUR MARCHE	29/12/2021	29/12/2021	29/12/2021	29/12/2021	29/12/2021				REDAZIONE RAPPORTO DI VERIFICA
	52/2021	Autorizzazione all'esercizio	ASUR MARCHE	29/12/2021	29/12/2021	20/01/2022						FASE ISTRUTTORIA
	53/2021	Autorizzazione all'esercizio	Labor S.p.a.	29/12/2021	29/12/2021	29/12/2021	29/12/2021	29/12/2021	29/12/2021	29/12/2021		PROTOCOLLAZIONE
	54/2021	Autorizzazione all'esercizio	OIKOS ODV	29/12/2021	29/12/2021	29/12/2021	29/12/2021	29/12/2021				REDAZIONE RAPPORTO DI VERIFICA
	55/2021	Autorizzazione all'esercizio	ASUR MARCHE	29/12/2021	29/12/2021	29/12/2021	29/12/2021					RICHIESTA DI INTEGRAZIONE DOCUMENTI
	56/2021	Autorizzazione all'esercizio	OIKOS ODV	29/12/2021	29/12/2021	29/12/2021	29/12/2021	29/12/2021	29/12/2021	29/12/2021		INSERIMENTO ESITO VERIFICA
	57/2021	Autorizzazione all'esercizio	Labor S.p.a.	29/12/2021	29/12/2021	29/12/2021	29/12/2021	29/12/2021	29/12/2021	29/12/2021	29/12/2021	PROCEDIMENTO CONCLUSO
	58/2021	Autorizzazione all'esercizio	ASUR MARCHE	30/12/2021	30/12/2021	30/12/2021	30/12/2021	30/12/2021	30/12/2021			PROCEDIMENTO IN VALUTAZIONE
	59/2021	Autorizzazione all'esercizio	ASUR MARCHE	30/12/2021	30/12/2021	30/12/2021						FASE ISTRUTTORIA
	60/2021	Autorizzazione all'esercizio	ASUR MARCHE	30/12/2021	30/12/2021	30/12/2021	30/12/2021	30/12/2021	30/12/2021	30/12/2021	30/12/2021	PROCEDIMENTO CONCLUSO
	1/2022	Autorizzazione all'esercizio	ASUR MARCHE	30/12/2021	20/01/2022	20/01/2022						FASE ISTRUTTORIA
	2/2022	Autorizzazione all'esercizio	Poliambulatorio Nuovo	20/01/2022	20/01/2022	20/01/2022	20/01/2022	20/01/2022	20/01/2022	20/01/2022		INSERIMENTO ESITO INSERIMENTO ESITI
	3/2022	Autorizzazione all'esercizio	Poliambulatorio Nuovo	20/01/2022	20/01/2022	20/01/2022	20/01/2022	20/01/2022	20/01/2022			PROCEDIMENTO IN VALUTAZIONE
	4/2022	Autorizzazione all'esercizio	Ospedale poliedrico	20/01/2022	20/01/2022	20/01/2022	20/01/2022	20/01/2022	20/01/2022	20/01/2022	20/01/2022	PROCEDIMENTO CONCLUSO
	5/2022	Autorizzazione all'esercizio	Ospedale poliedrico	21/01/2022	21/01/2022	21/01/2022	21/01/2022	21/01/2022	21/01/2022	21/01/2022	21/01/2022	PROCEDIMENTO CONCLUSO
	6/2022	Autorizzazione all'esercizio	Ospedale poliedrico	21/01/2022	10/02/2022	22/02/2022						FASE ISTRUTTORIA
	7/2022	Autorizzazione all'esercizio	Ospedale poliedrico	12/04/2022	12/04/2022	12/04/2022	12/04/2022	12/04/2022	21/04/2022	21/04/2022	23/06/2022	PROCEDIMENTO CONCLUSO
	8/2022	Autorizzazione all'esercizio	Ospedale poliedrico	21/04/2022	22/04/2022	22/04/2022						FASE ISTRUTTORIA
	9/2022	Autorizzazione all'esercizio	Ospedale poliedrico	23/06/2022	23/06/2022	28/06/2022	28/06/2022					FASE ISTRUTTORIA

Ora verifichiamo che tutte le schede dei requisiti siano compilate correttamente (selezioniamo con la spunta le voci: `Documento Identità`, `Copia versamento bollo digitale o esenzione`, `Planimetria`, `Attestazione versamento diritti di segreteria`, `Schede del manuale regionale di autorizzazione`):

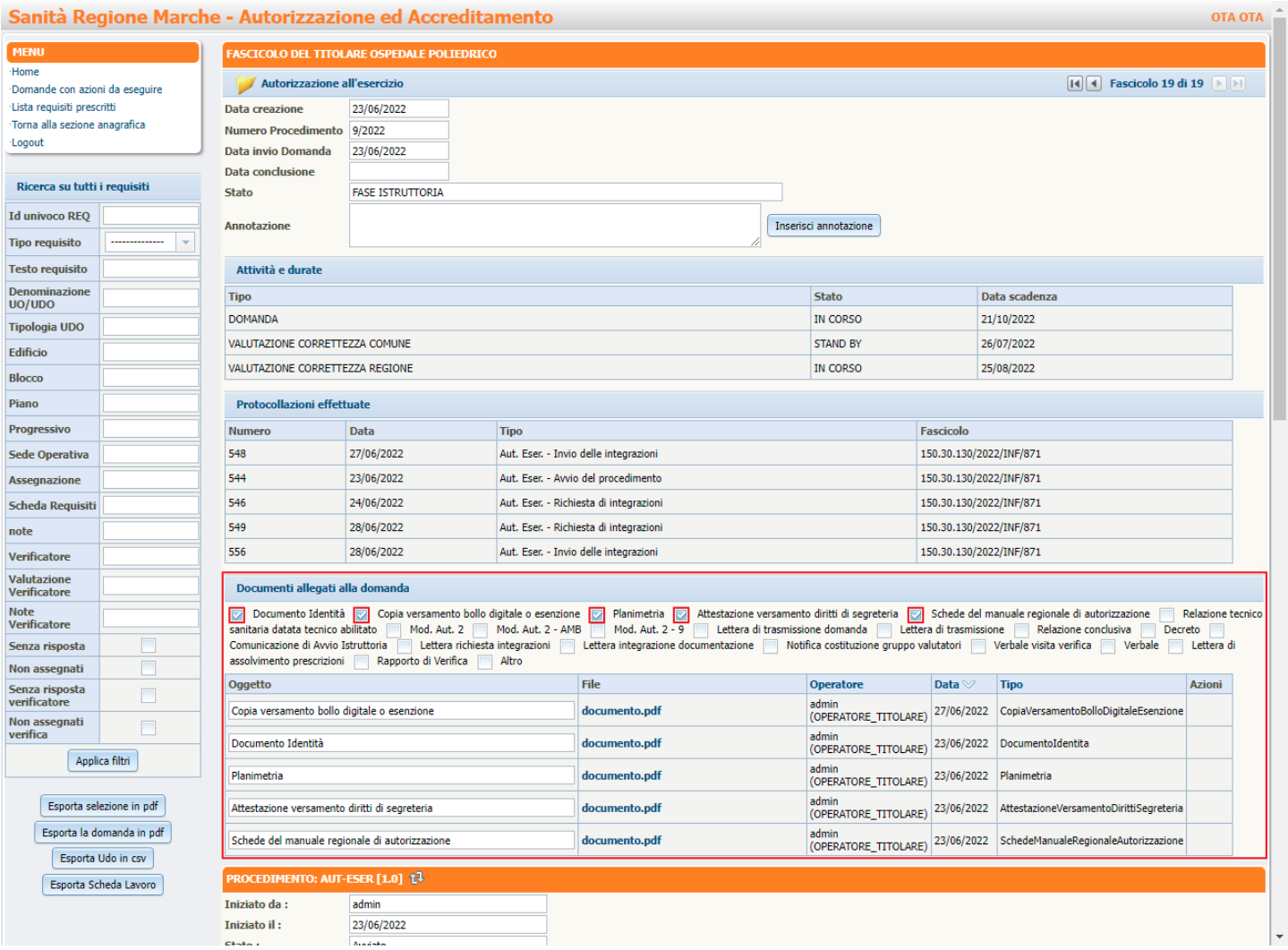

Nella sezione `Unità di Offerta`, nella riga dei Requisiti Generali facciamo click sul pulsante `Scheda Requisiti` per verificare che tutte le schede dei requisiti siano compilate correttamente:

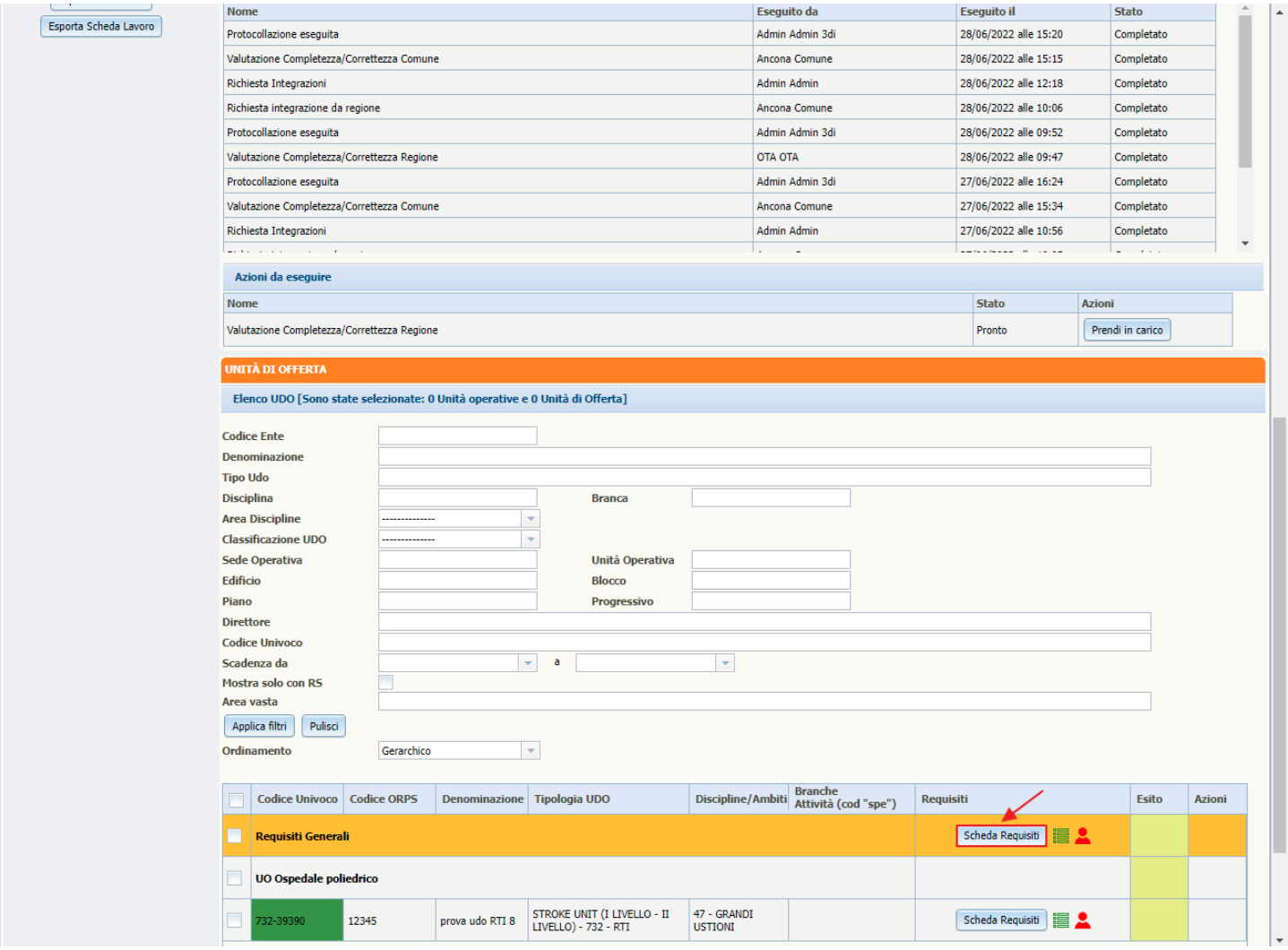

Facciamo click sul pulsante in basso a sinistra della schermata, facciamo click sul pulsante Torna:

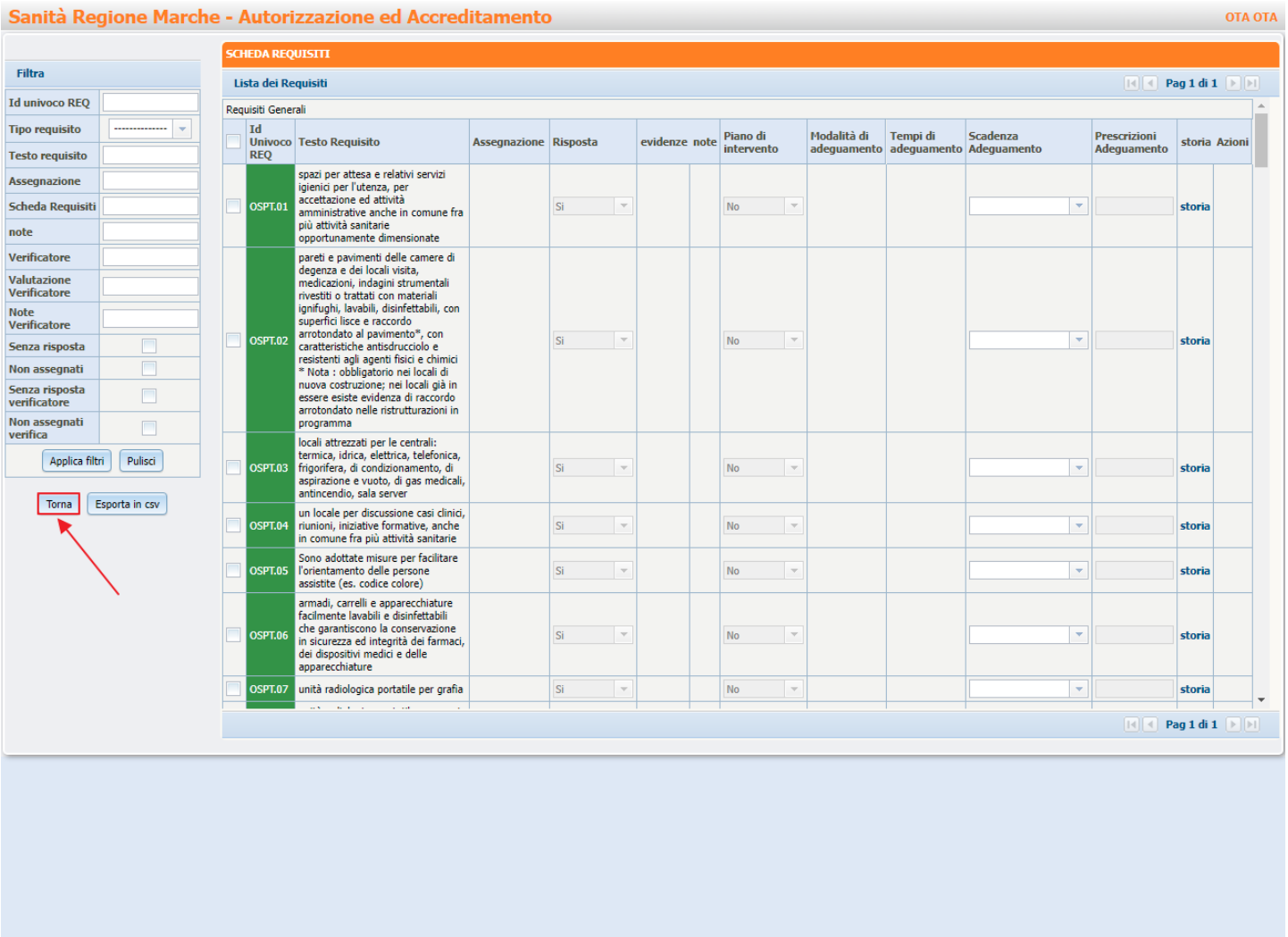

Diamo conferma, facendo click su 0k, per ritornare alla domanda:

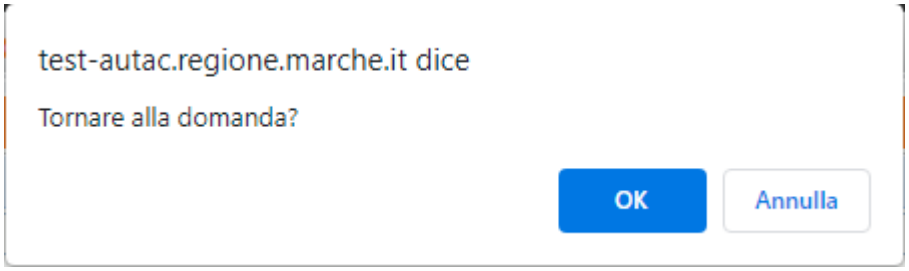

Verifica requisiti UDO

Nella sezione Unità di Offerta, nella riga della UDO con denominazione “prova UDO RTI B”) facciamo click sul pulsante Scheda Requisiti per verificare che tutte le domande abbiano la risposta che ci aspettiamo:

Pulsante Scheda Requisiti UDO

Facciamo click sul pulsante Torna in basso a sinistra della schermata (compare anche una finestra che chiede conferma per ritornare alla domanda e in cui facciamo click su Ok):

Pulsante Torna Scheda Requisiti UDO

Finestra Conferma Ritorno Domanda

115. Nella sezione Azioni da eseguire facciamo click sul pulsante Prendi in carico e poi su Esegui; # Pulsante Prendi In Carico # # Pulsante Esegui # 116. Viene aperta la pagina Esecuzione Attività, vediamo che tutte le voci hanno selezionato Presente nella tendina, facciamo click sul pulsante Salva; # Finestra Esecuzione Attività e Pulsante Salva #

Conferimento incarico team leaders

Conferimento incarico verificatori

Pianificazione visita di verifica

Protocollazione notifica costituzione gruppo valutatori

Aggiornamento stato domanda