Anagrafe Regionale Crediti

La segreteria tramite l'apposito tasto può accedere alla sezione applicativa dedicata all'Anagrafe Regionale dei Crediti ECM.

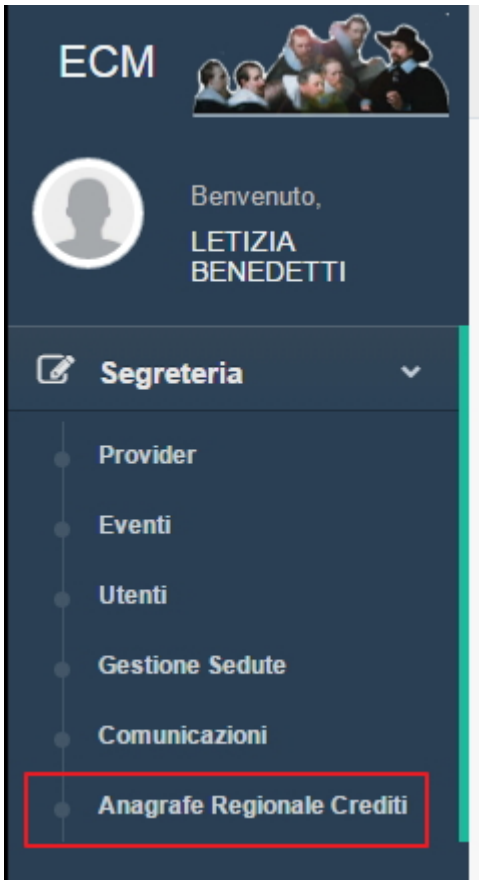

Nella sezione è possibile selezionare l'anno di riferimento fra quelli presenti, cliccandoci sopra. E' possibile utilizzare il campo search per effettuare delle ricerche ed utilizzare la numerazione per scorrere nelle diverse pagine eventualmente presenti. Le colonne sono ordinabili cliccando sulle stesse in ordine alfabetico.

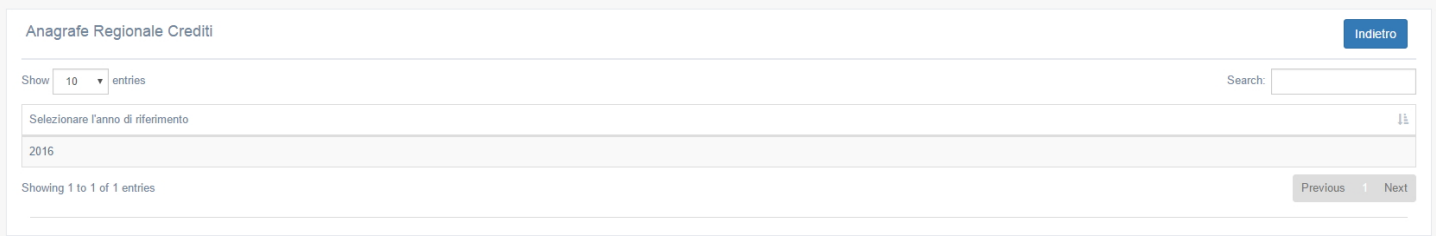

Selezionato l'anno di riferimento, e cliccandoci sopra, viene visualizzata la lista dei nominativi dei Professionisti Sanitari che hanno maturato crediti durante l'anno selezionato (estratti dagli XML di rendiconto presentati dai Provider ECM al Cogeaps).

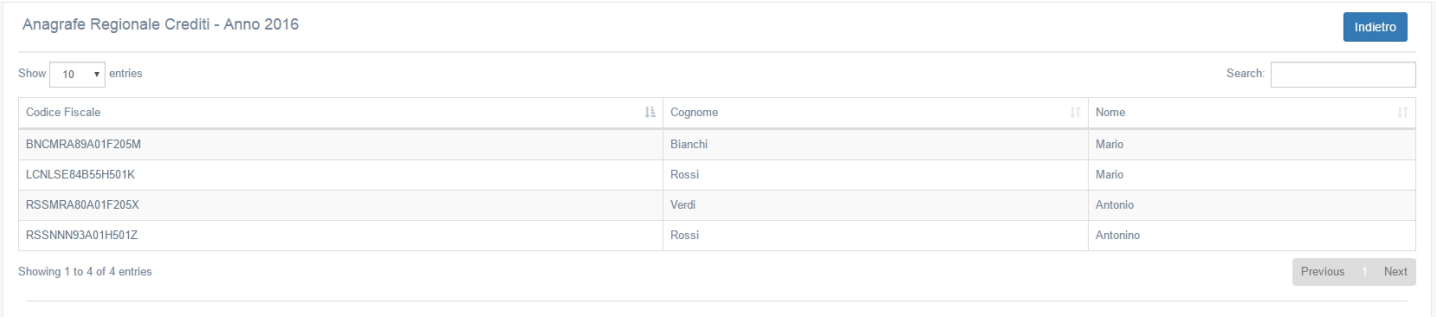

Vengono visualizzati nome, cognome e codice fiscale del professionista.

E' possibile utilizzare il campo search per effettuare delle ricerche ed utilizzare la numerazione per scorrere nelle diverse pagine eventualmente presenti. Le colonne sono ordinabili cliccando sulle stesse in ordine alfabetico.

Per visualizzare il totale dei crediti maturati da ogni professionista è necessario cliccare sul suo nominativo:

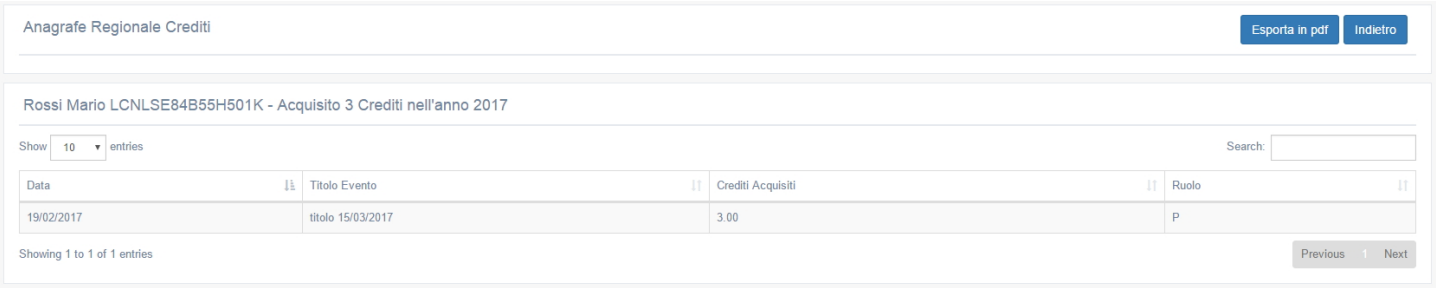

Viene presentato un riepilogo del totale dei crediti maturati nell'anno, suddiviso per evento e viene effettuata dal sistema una somma automatica degli stessi. Per ogni evento in cui il Professionista ha maturato dei crediti ECM che sono stati rendicontati vengono presentati questi dati di riepilogo:

- Data
- Titolo evento
- Crediti acquisiti
- Ruolo

E' possibile utilizzare il campo search per effettuare delle ricerche ed utilizzare la numerazione per scorrere nelle diverse pagine eventualmente presenti. Le colonne sono ordinabili cliccando sulle stesse in ordine alfabetico. E' possibile estrarre un pdf della schermata cliccando sul tasto Esporta in pdf.