Bacheca Provider

Cliccando nel menu di sinistra sulla voce Provider, la Segreteria può accedere alla sezione relativa ai Provider registrati nel sistema.

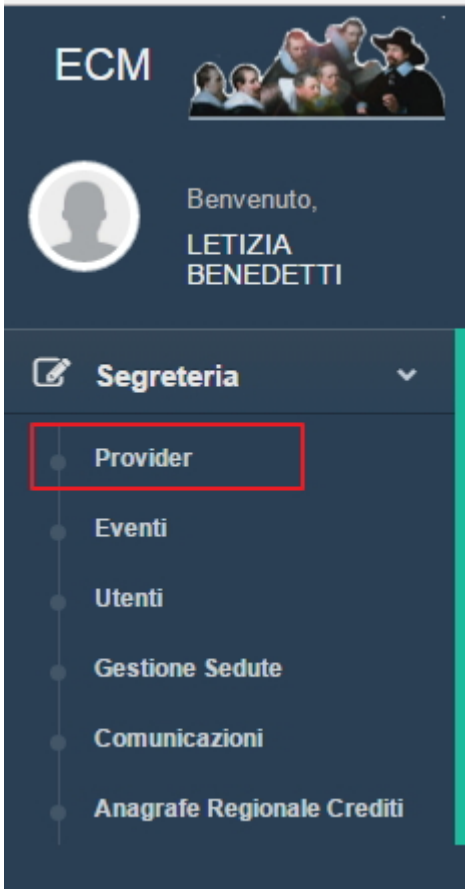

I Provider vengono visualizzati in una lista, nella quale vengono visualizzati in giallo i Provider del gruppo B, in bianco i Provider del gruppo A.

Per ogni Provider vengono visualizzate le seguenti informazioni:

- Id: id del Provider
- Denominazione legale: denominazione legale del Provider
- Tipologia: tipologia del Provider
- Stato: stato del Provider
- Inserimento Piano Formativo: abilitazione del Provider per l'inserimento del Piano Formativo
- Inserimento Eventi: abilitazione del Provider per l'inserimento di Eventi
- Inserimento Domanda Accreditamento Standard: abilitazione del Provider per l'inserimento della domanda di Accreditamento Standard
- Inserimento Relazione Annuale
- Azioni: visualizzazione delle sezioni relative al Provider per Comunicazioni, Comunicazioni non risposte, Eventi, Piano Formativo, Relazione Annuale, Contributi annuali, Abilita/Blocca Provider

Id	Denominazione Legale	Tipologia	Stato	Inserimento Piano Formativo	Inserimento Eventi	Inserimento Domanda Accreditamento Standard	Inserimento Relazione Annuale	Azioni
14	AZIENDA ULSS 18 - ROVIGO	Aziende Sanitarie (Aziende Usl, Aziende Ospedaliere, Policlinici)	Accreditamento standard accettato	Abilitato	Abilitato	Non abilitato	Abilitato	
16	ULSS 21 LEGNAGO	Aziende Sanitarie (Aziende Usl, Aziende Ospedaliere, Policlinici)	Accreditamento cancellato	Non abilitato	Non abilitato	Non abilitato	Non abilitato	
17	AZIENDA ULSS19 ADRIA	Aziende Sanitarie (Aziende Usl, Aziende Ospedaliere, Policlinici)	Accreditamento temporaneamente sospeso	Abilitato	Non abilitato	Non abilitato	Non abilitato	
18	ISTITUTO DON CALABRIA OSPEDALE SACRO CUORE	Ospedali classificati ex. Art. 1 legge 132 1968	Accreditamento standard accettato	Abilitato	Abilitato	Non abilitato	Non abilitato	
19	AZIENDA ULSS N. 22	Aziende Sanitarie (Aziende Usl, Aziende Ospedaliere, Policlinici)	Accreditamento standard accettato	Abilitato	Abilitato	Non abilitato	Non abilitato	

Il tasto Abilita (simbolo del lucchetto, blu) permette di accedere ad una interfaccia di amministrazione per abilitare/disabilitare determinate funzioni per il Provider.

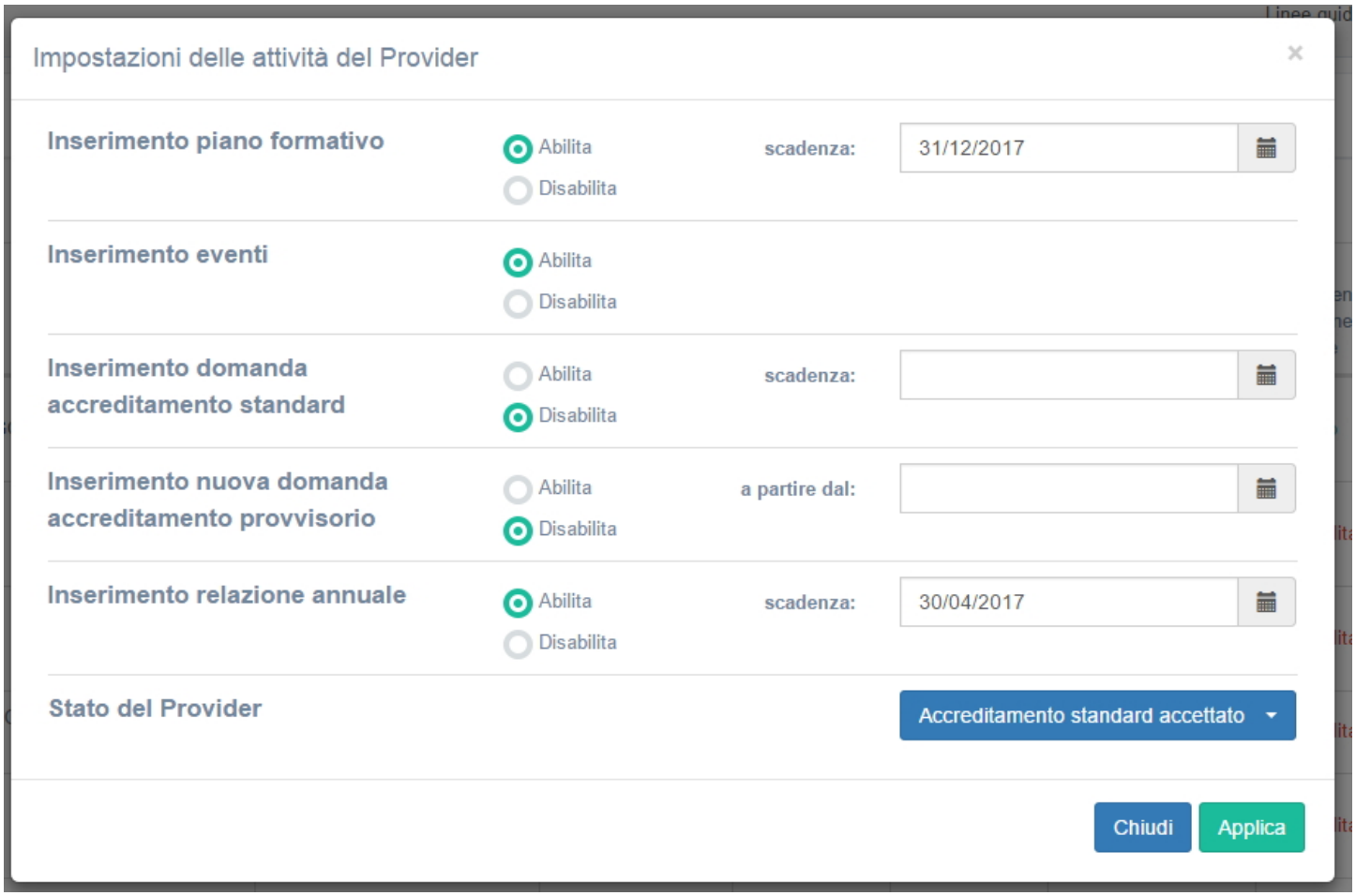

E' necessario impostare i cursori sull'opzione abilita/disabilita ed impostare delle date di scadenza o a partire da. Per salvare cliccare su Applica, per annullare cliccare su Chiudi.

E' possibile anche modificare lo stato del Provider, tramite l'apposita tendina, che permette di forzare lo stato del Provider, sospendendo o cancellando lo stesso. In questo caso le funzioni del Provider vengono disabilitate, e lo stesso non può più operare all'interno del sistema (per esempio non può registrare nuovi eventi).

Il tasto Blocco (simbolo x, rosso) permette di avviare il processo di decadenza del Provider, per mancato pagamento della quota annuale o per scadenza dei termini di inserimento della Domanda Standard.

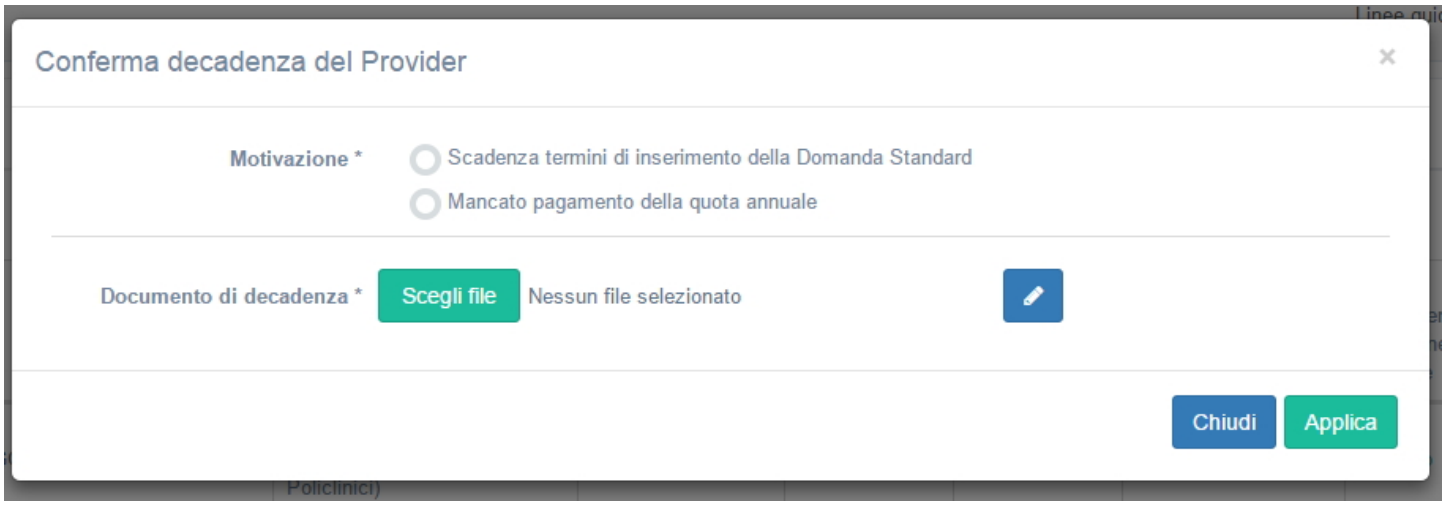

E' necessario selezionare la motivazione, e allegare il file relativo alla delibera di decadenza del Provider. Per salvare cliccare su Applica, per annullare su Chiudi. Una volta effettuata la procedura, il Provider risulterà bloccato nelle sue funzioni, e l'accreditamento sarà cancellato.

E' possibile ricercare fra i Provider tramite l'apposito tasto search che permette di ricercare il Provider per parola chiave; la colonne della tabella sono ordinabili in ordine alfabetico cliccando sull'intestazione della stessa ed è possibile muoversi fra le pagine utilizzando la paginazione posta in alto e in basso della lista.

Cliccando sui tasti relativi alle azioni vengono visualizzate le relative sezioni del Provider selezionato.

Per visualizzare le domande di accreditamento presentate dal Provider, è necessario cliccare sulla relativa denominazione legale che apre la visualizzazione delle domande e permette di visualizzarne i dati relativi alle date di presentazione e allo stato.

Il tasto cerca permette di effettuare una ricerca dettagliata sui Provider. Cliccando sullo stesso si accede ad una interfaccia di ricerca, sulla quale è possibile effettuare ricerche combinando i dati disponibili.

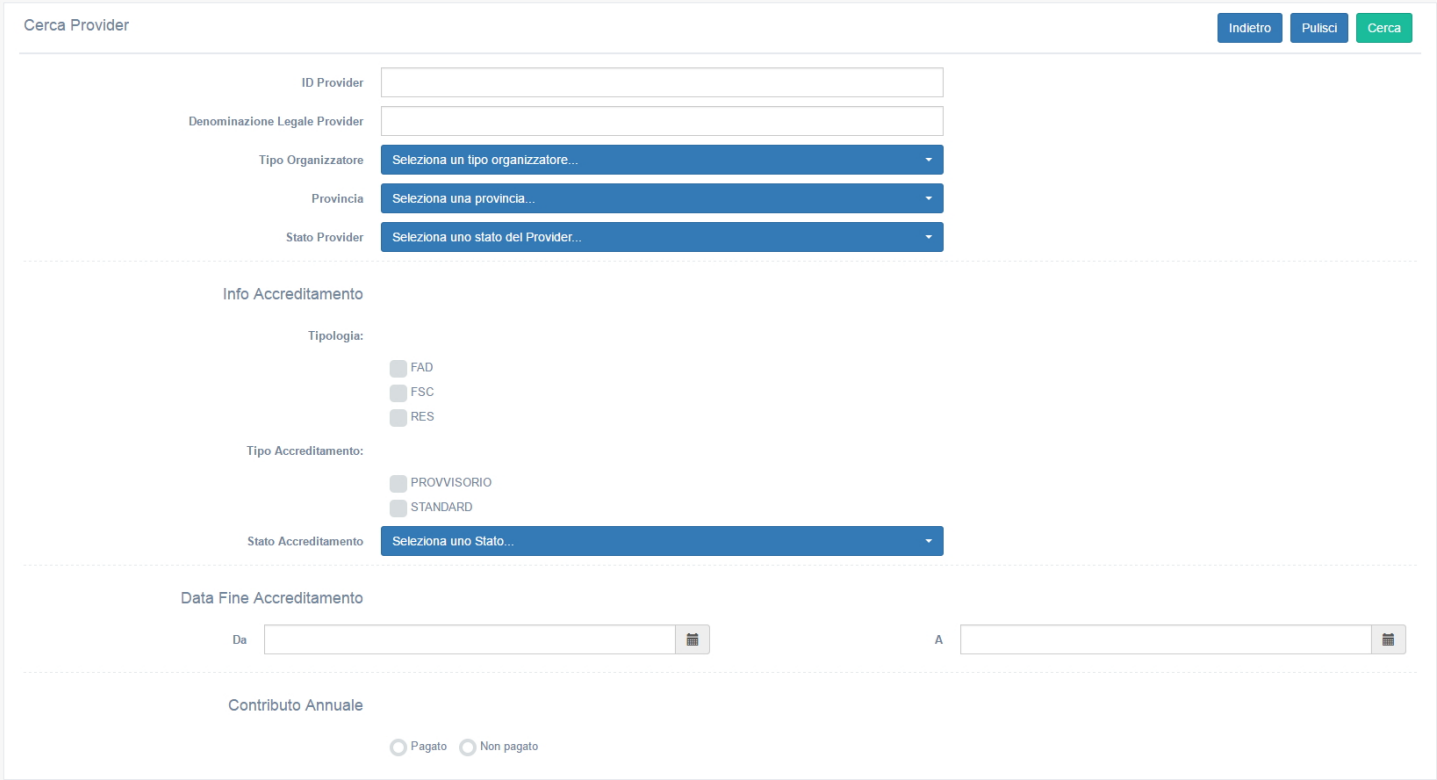

I campi ricercabili sui Provider sono i seguenti:

- ID Provider: campo numerico testuale
- Denominazione Legale Provider: campo numerico testuale
- Tipo Organizzatore: scelta da menu a tendina fra i valori proposti
- Provincia: scelta da menu a tendina fra i valori proposti
- Stato Provider: scelta da menu a tendina fra i valori proposti
- Tipologia attività formativa erogata: scelta fra i valori proposti
- Tipo Accreditamento: scelta fra i valori proposti
- Stato Accreditamento: scelta da menu a tendina fra i valori proposti
- Data Fine Accreditamento: campo data, ricerca per range di date Da-A
- Contributo Annuale: stato del contributo Pagato/Non pagato

Per avviare la ricerca dopo aver compilato i campi di proprio interesse cliccare su cerca, per pulire la maschera da quanto digitato cliccare su pulisci, per tornare indietro cliccare su indietro.

Una volta effettuata la ricerca, viene presentata all'utente una lista contenente i risultati trovati tramite la ricerca effettuata.

Bacheca Eventi

Cliccando nel menu di sinistra sulla voce Eventi, la Segreteria può accedere alla sezione relativa ai Provider registrati nel sistema.

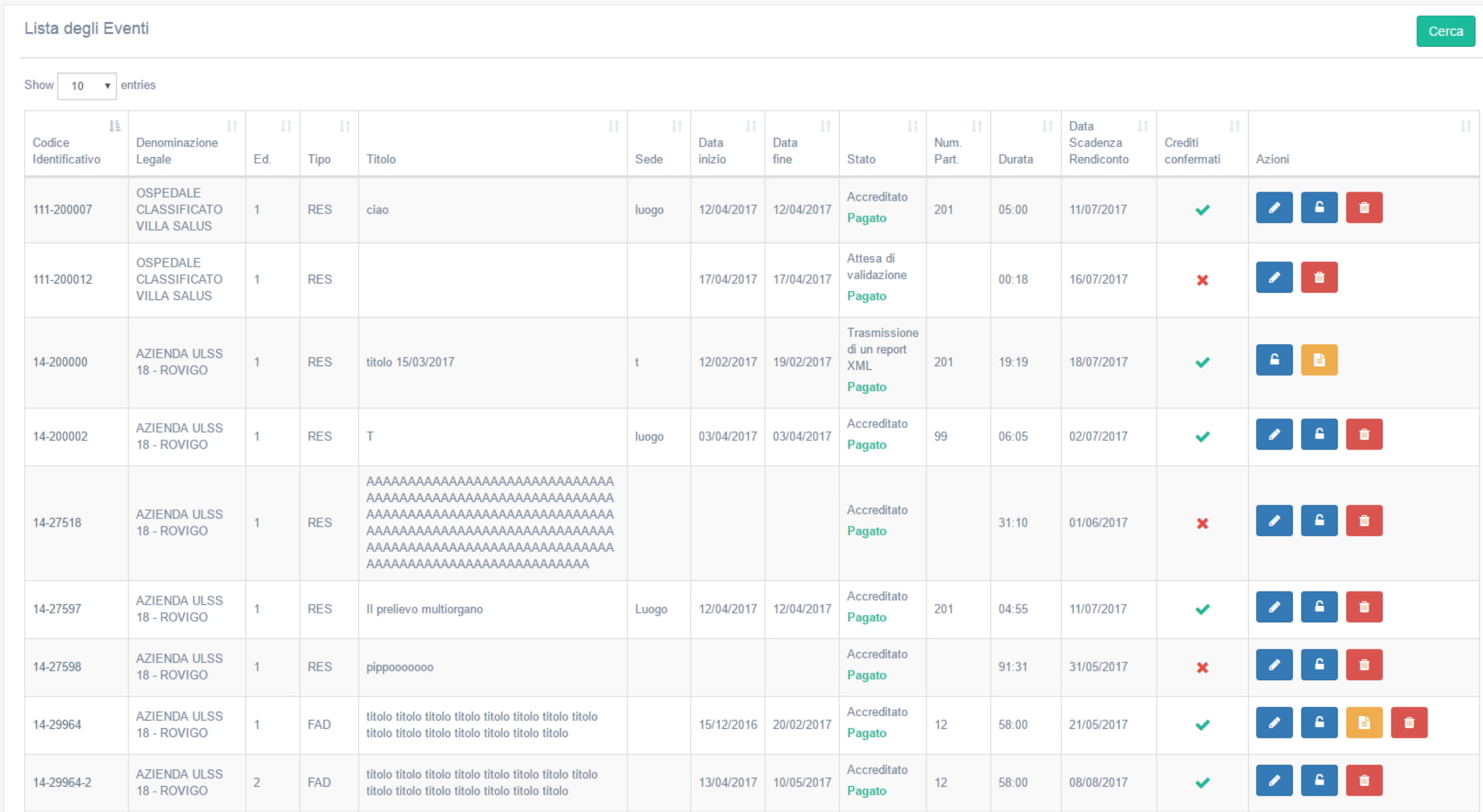

Lista degli Eventi

Cerca

Show 10 entries

Codice Identificativo	Denominazione Legale	Ed.	Tipo	Titolo	Sede	Data inizio	Data fine	Stato	Num. Part.	Durata	Data Scadenza Rendiconto	Crediti confermati	Azioni
111-200007	OSPEDALE CLASSIFICATO VILLA SALUS	1	RES	ciao	luogo	12/04/2017	12/04/2017	Accreditato Pagato	201	05:00	11/07/2017	✓	
111-200012	OSPEDALE CLASSIFICATO VILLA SALUS	1	RES			17/04/2017	17/04/2017	Attesa di validazione Pagato		00:18	16/07/2017	✗	
14-200000	AZIENDA ULSS 18 - ROVIGO	1	RES	titolo 15/03/2017	t	12/02/2017	19/02/2017	Trasmissione di un report XML Pagato	201	19:19	18/07/2017	✓	
14-200002	AZIENDA ULSS 18 - ROVIGO	1	RES	T	luogo	03/04/2017	03/04/2017	Accreditato Pagato	99	06:05	02/07/2017	✓	
14-27518	AZIENDA ULSS 18 - ROVIGO	1	RES	AAAAAAAAAAAAAAAAAAAAAAAAAAAAAA AAAAAAAAAAAAAAAAAAAAAAAAAAAAAA AAAAAAAAAAAAAAAAAAAAAAAAAAAAAA AAAAAAAAAAAAAAAAAAAAAAAAAAAAAA AAAAAAAAAAAAAAAAAAAAAAAAAAAAAA AAAAAAAAAAAAAAAAAAAAAAAAAAA				Accreditato Pagato		31:10	01/06/2017	✗	
14-27597	AZIENDA ULSS 18 - ROVIGO	1	RES	Il prelievo multiorgano	Luogo	12/04/2017	12/04/2017	Accreditato Pagato	201	04:55	11/07/2017	✓	
14-27598	AZIENDA ULSS 18 - ROVIGO	1	RES	pippoooooo				Accreditato Pagato		91:31	31/05/2017	✗	
14-29964	AZIENDA ULSS 18 - ROVIGO	1	FAD	titolo titolo titolo titolo titolo titolo titolo titolo titolo titolo titolo titolo titolo titolo titolo		15/12/2016	20/02/2017	Accreditato Pagato	12	58:00	21/05/2017	✓	
14-29964-2	AZIENDA ULSS 18 - ROVIGO	2	FAD	titolo titolo titolo titolo titolo titolo titolo titolo titolo titolo titolo titolo titolo titolo titolo		13/04/2017	10/05/2017	Accreditato Pagato	12	58:00	08/08/2017	✓	

Viene visualizzata una lista degli eventi registrati nel sistema, ed è possibile accedere alle diverse azioni disponibili sugli stessi a seconda del loro stato (modifica, elimina, rendiconto, pagamento). Questi tasti si attivano esclusivamente se l'evento è nello stato che permette l'esecuzione della relativa azione. Per la Segreteria tutti i campi dell'evento sono sempre modificabili fino al suo svolgimento.

Per ogni evento vengono visualizzati nella lista le seguenti informazioni:

- Codice Identificativo
- Edizione
- Tipologia dell'offerta formativa
- Titolo
- Sede
- Data inizio
- Data fine
- Stato
- Numero partecipanti
- Durata
- Data scadenza rendiconto
- Crediti confermati
- Azioni

In cima alla lista vengono inseriti gli eventi sui quali sono state effettuate le ultime modifiche: man mano che gli eventi vengono modificati, vengono spostati all'inizio della lista.

I simboli permettono di accedere alle seguenti sezioni:

- Matita blu: modifica evento in tutti i suoi campi
- Cestino rosso: cancellazione evento
- Lucchetto blu: spostamento data scadenza pagamento e rendiconto
- Notepad giallo: sezione rendiconto evento
- Notepad blu: sezione allegati sponsor

Il lucchetto blu permette di accedere ad una interfaccia per spostare le date di pagamento e rendicontazione dell'evento.

E' necessario impostare una nuova data di scadenza e cliccare su applica per salvare, per annullare cliccare su chiudi.

Per ricercare gli eventi è disponibile una maschera di ricerca, disponibile cliccando sul tasto Cerca.

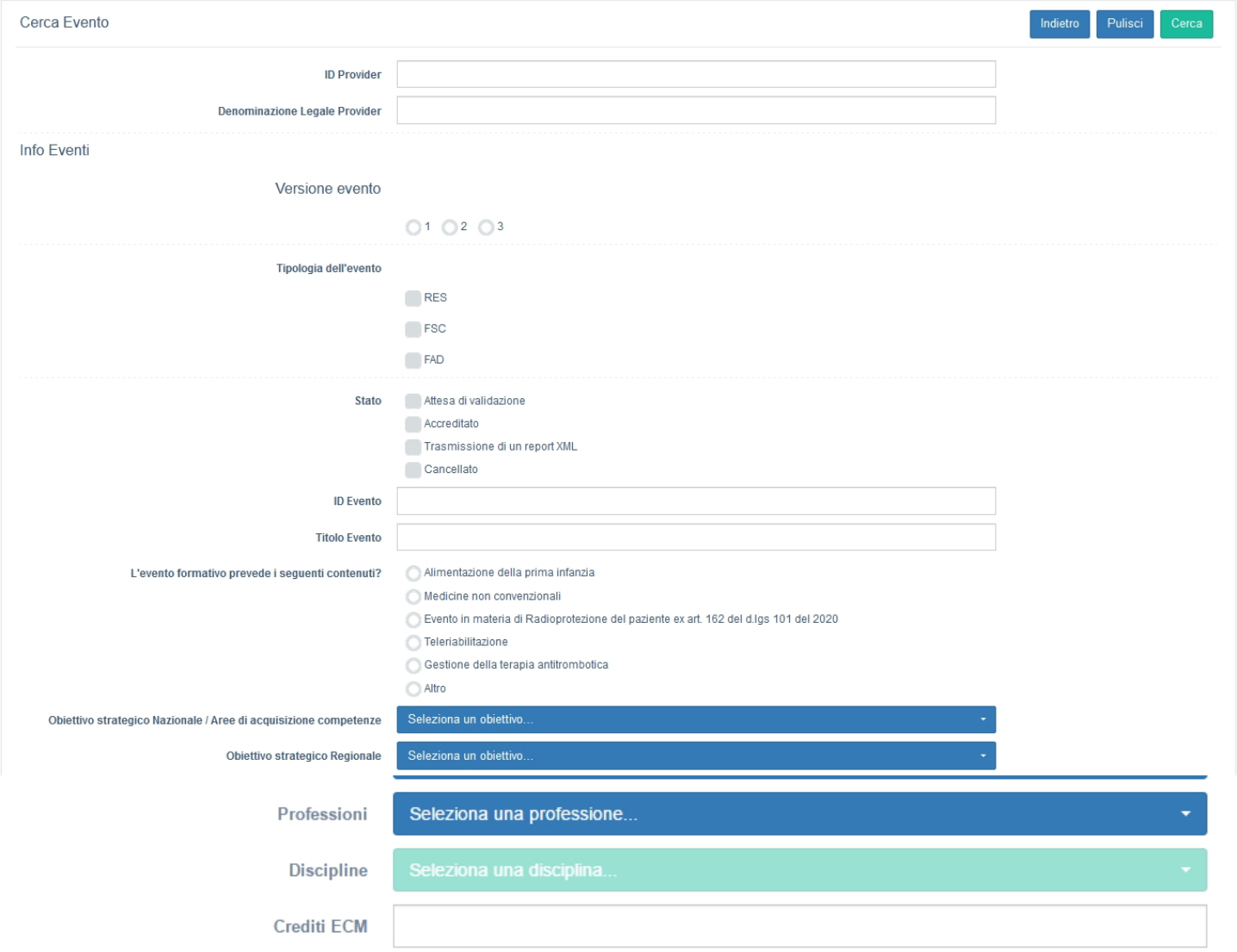

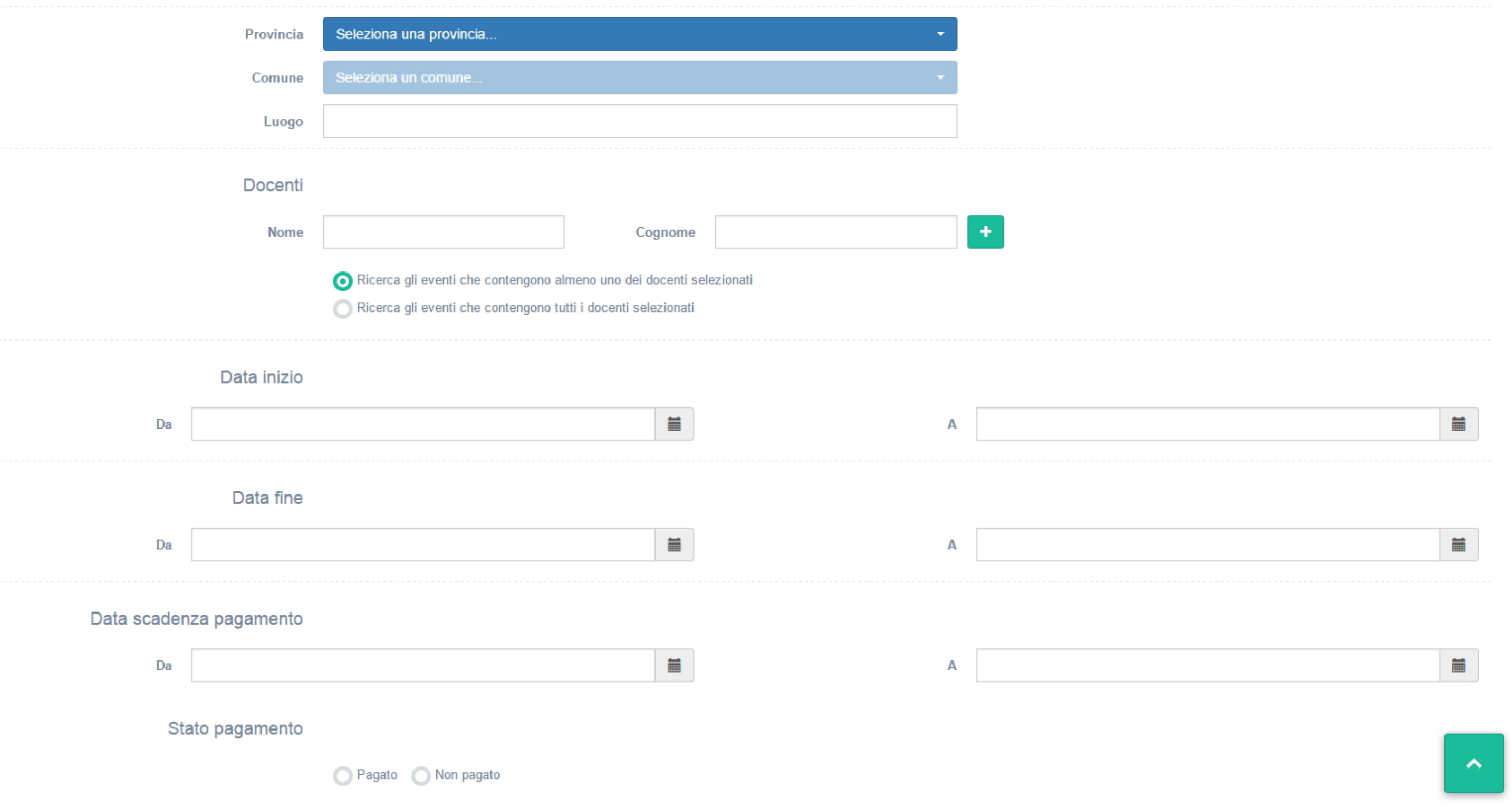

I campi disponibili possono essere combinati fra loro per effettuare le ricerche. La ricerca può essere effettuata sui dati registrati sull'evento, o sulle sue date (data inizio/data fine/data scadenza pagamento), o sul suo stato (Attesa di validazione, Accreditato, Trasmissione di un report XML, Cancellato, Pagato/Non pagato).

Dopo aver compilato i campi di proprio interesse (che possono essere campi liberi o collegati a tendine/liste di valori), per attivare la ricerca è necessario cliccare sul tasto cerca, per inserire nuovi parametri di ricerca cliccare su pulisci, per tornare alla lista completa degli eventi è necessario cliccare su indietro.

Una volta attivata la ricerca, viene presentata una schermata con i risultati della ricerca effettuata.

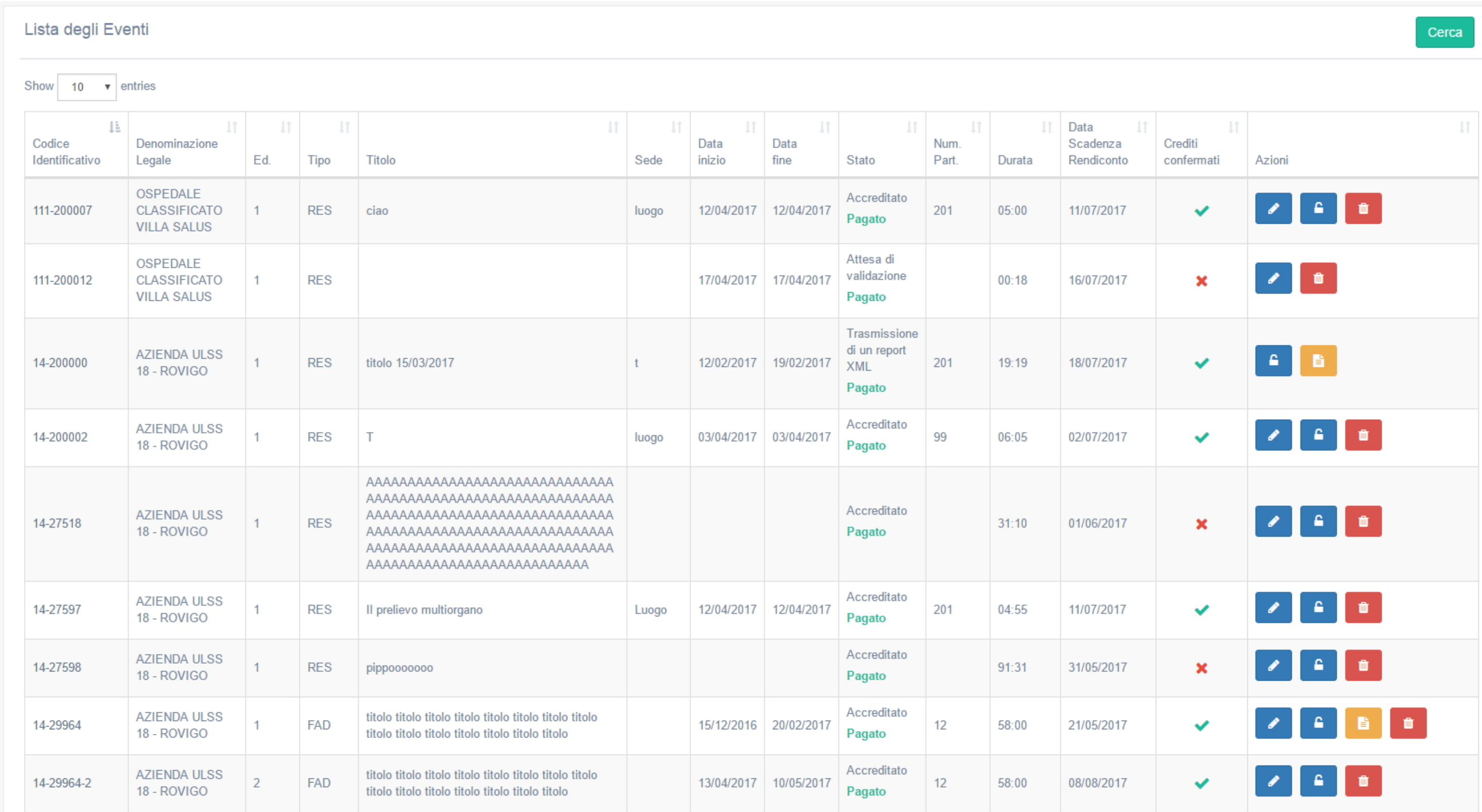

Lista degli Eventi

Cerca

Show 10 entries

Codice Identificativo	Denominazione Legale	Ed.	Tipo	Titolo	Sede	Data inizio	Data fine	Stato	Num. Part.	Durata	Data Scadenza Rendiconto	Crediti confermati	Azioni
111-200007	OSPEDALE CLASSIFICATO VILLA SALUS	1	RES	ciao	luogo	12/04/2017	12/04/2017	Accreditato Pagato	201	05:00	11/07/2017	✓	
111-200012	OSPEDALE CLASSIFICATO VILLA SALUS	1	RES			17/04/2017	17/04/2017	Attesa di validazione Pagato		00:18	16/07/2017	✗	
14-200000	AZIENDA ULSS 18 - ROVIGO	1	RES	titolo 15/03/2017	t	12/02/2017	19/02/2017	Trasmissione di un report XML Pagato	201	19:19	18/07/2017	✓	
14-200002	AZIENDA ULSS 18 - ROVIGO	1	RES	T	luogo	03/04/2017	03/04/2017	Accreditato Pagato	99	06:05	02/07/2017	✓	
14-27518	AZIENDA ULSS 18 - ROVIGO	1	RES	AAAAAAAAAAAAAAAAAAAAAAAAAAAAAA AAAAAAAAAAAAAAAAAAAAAAAAAAAAAA AAAAAAAAAAAAAAAAAAAAAAAAAAAAAA AAAAAAAAAAAAAAAAAAAAAAAAAAAAAA AAAAAAAAAAAAAAAAAAAAAAAAAAAAAA AAAAAAAAAAAAAAAAAAAAAAAAAAA				Accreditato Pagato		31:10	01/06/2017	✗	
14-27597	AZIENDA ULSS 18 - ROVIGO	1	RES	Il prelievo multiorgano	Luogo	12/04/2017	12/04/2017	Accreditato Pagato	201	04:55	11/07/2017	✓	
14-27598	AZIENDA ULSS 18 - ROVIGO	1	RES	pippoooooo				Accreditato Pagato		91:31	31/05/2017	✗	
14-29964	AZIENDA ULSS 18 - ROVIGO	1	FAD	titolo titolo titolo titolo titolo titolo titolo titolo titolo titolo titolo titolo titolo titolo titolo		15/12/2016	20/02/2017	Accreditato Pagato	12	58:00	21/05/2017	✓	
14-29964-2	AZIENDA ULSS 18 - ROVIGO	2	FAD	titolo titolo titolo titolo titolo titolo titolo titolo titolo titolo titolo titolo titolo titolo titolo		13/04/2017	10/05/2017	Accreditato Pagato	12	58:00	08/08/2017	✓	